



athletic **body** shop



# athletic body shop

Infantil	1-5 años	2
Happy Kids	4-8 años	5
Teenegers	8-13 años	17
Adventure	8-14 años	52
<b>Rockers:</b>	Columpios , Balancines, Resortes	67
Linea Sensation		87
Sensation infantil		95
Club		98
Forest		101
Linea Country y Crossfit		104
Green Series		110
Urban		112
Twin		114
Agility circuito canino		115
Division Pisos		120
Desarrollo de proyectos		122
Mantenimiento		125



athletic body shop



Infant  1

### KIDS EXPERIENCE 3,0 EBLE.HT.031

MEDIDAS: Ancho 2.60 m \* Largo 2.76 mt \* Alto 1.90m  
RANGO DE SEGURIDAD: 5m \* 5m  
CAPACIDAD: 5 usuarios  
PÚBLICO: Niños de 1 a 5 años

#### CARACTERÍSTICAS DEL EQUIPO:

- 1 deslizador sencillo
- 1 tunel gateador
- 1 escalera de acceso
- 2 columpio 1 con silla de seguridad

Equipo para uso exclusivo bajo techo

En las piezas de plástico utilizamos materiales importados LLDPE. ( polietileno de baja densidad ), anti-UV, y el color tiene más durabilidad frente a condiciones exteriores.



### 8 EN 1 AJUSTABLE EB-440W00060

MEDIDAS: Ancho 3.51 m \* Largo 3.50 m \* Alto 2.06m  
RANGO DE SEGURIDAD: 4 m\*6 m  
CAPACIDAD: 5 Usuarios  
PÚBLICO: Niños de 1 a 5 años

#### CARACTERÍSTICAS DEL EQUIPO:

- 2 deslizadores sencillos
- 1 tunel gateador
- 2 escaleras de acceso

Equipo para uso exclusivo bajo techo

En las piezas de plástico utilizamos materiales importados LLDPE. ( polietileno de baja densidad ), anti-UV, y el color tiene más durabilidad frente a condiciones exteriores.



### KIDS EXPERIENCE 2,0 EBLE.HT.022,01

MEDIDAS: Ancho 2.00 m \* Largo 3.00 m\* Alto 2.40m  
RANGO DE SEGURIDAD: 5 m \*6 m  
CAPACIDAD: 5 Usuarios  
PÚBLICO: Niños de 1 a 5 años

#### CARACTERÍSTICAS DEL EQUIPO:

- 1 deslizador sencillo
- 1 tunel gateador
- 2 escaleras de acceso
- 2 columpio 1 con silla de seguridad

Equipo para uso exclusivo bajo techo

En las piezas de plástico utilizamos materiales importados LLDPE. ( polietileno de baja densidad ), anti-UV, y el color tiene más durabilidad frente a condiciones exteriores.



## Infantil

## KIDS EXPERIENCE L.E

## EBLE.HT.107

MEDIDAS: Ancho 2.30 m \* Largo 2.20 m \* Alto 1.50mt

RANGO DE SEGURIDAD: 5 m \*3 m

CAPACIDAD: 15 Usuarios

PÚBLICO: Niños de 1 a 5 años

## CARACTERÍSTICAS DEL EQUIPO:

- 1 deslizador sencillo
- 1 tunel gateador
- 2 escaleras de acceso
- 1 columpio con silla de seguridad

Equipo para uso exclusivo bajo techo

En las piezas de plástico utilizamos materiales importados LLDPE. (polietileno de baja densidad), anti-UV, y el color tiene más durabilidad frente a condiciones exteriores.



## LARGE PICNIC TABLE

## EB-466A00060

MEDIDAS: Ancho 1.21 m \* Largo 96.52 cm \* Alto 50.16cm

RANGO DE SEGURIDAD: 4 m \* 3m

CAPACIDAD: 5 Usuarios

PÚBLICO: Niños de 1 a 5 años

## CARACTERÍSTICAS DEL EQUIPO:

- 1 mesa para recreacion plegable

Equipo para uso exclusivo bajo techo

En las piezas de plástico utilizamos materiales importados LLDPE. (polietileno de baja densidad), anti-UV, y el color tiene más durabilidad frente a condiciones exteriores.



## INFANTILES ESCODIDILLAS

## EB-PI11 0001

MEDIDAS: Ancho 92.12 cm \* Largo 1.58 m \* Alto 1.18m

RANGO DE SEGURIDAD: 3 mt \*3 m

CAPACIDAD: 5 Usuarios

PÚBLICO: Niños de 1 a 5 años

## CARACTERÍSTICAS DEL EQUIPO:

- 1 deslizador sencillo
- 1 tunel gateador
- 2 escaleras de acceso

Equipo para uso exclusivo bajo techo

En las piezas de plástico utilizamos materiales importados LLDPE. (polietileno de baja densidad), anti-UV, y el color tiene más durabilidad frente a condiciones exteriores.





athletic **body shop**



Happy  
Kids

# CITYLAND EB-DFC045

MEDIDAS: Ancho 8.60 m \*Largo 3.20 m \*Alto 4.20 m

RANGO DE SEGURIDAD: 11 m \*6 m

CAPACIDAD: 20 USUARIOS

PÚBLICO: Niños de 4 a 8 años

#### CARACTERÍSTICAS DEL EQUIPO:


- 1 deslizador sencillo
- 1 deslizador doble
- 1 tobogán sencillo
- 1 escalera curva de acceso (LLDPE)
- 1 escalera de acceso
- 1 escalador tipo platillos
- 1 puente de conexión plástico

En las piezas de plástico utilizamos materiales importados LLDPE (polietileno de baja densidad), anti-UV, y el color tiene más durabilidad frente a condiciones exteriores.

#### CERTIFICACIONES:

ISO14001, ISO18000, ISO9001, GS

  
athletic **body** shop



# AERODROMO

## EB-DFC037

MEDIDAS: Ancho 6.60 m \*largo 5.10 m \*Alto 3.80 m

RANGO DE SEGURIDAD: 11 m \*6 m

CAPACIDAD: 15 usuarios

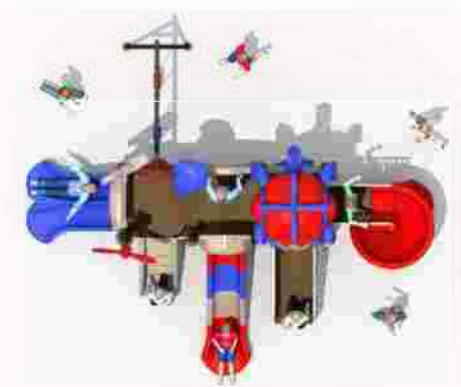
PÚBLICO: Niños de 4 a 8 años

### CARACTERÍSTICAS DEL EQUIPO:

- 1 deslizador doble
- 1 deslizador sencillo
- 1 deslizador curvo
- 2 columpios con estructura
- 1 escalera de acceso curva plástica (LLDPE)
- 1 escalera de acceso encauchetada

En las piezas de plástico utilizamos materiales importados LLDPE (polietileno de baja densidad), anti-UV, y el color tiene más durabilidad frente a condiciones exteriores.

CERTIFICACIONES:  
ISO14001, ISO18000, ISO9001, GS





# AEROPUERTO EB-DFC039

MEDIDAS: Ancho 4.50 m \*Largo 2.60 m \*Alto 3.80 m

RANGO DE SEGURIDAD: 7m \*5 m

CAPACIDAD: 18 usuarios

PÚBLICO: Niños de 4 a 8 años

#### CARACTERÍSTICAS DEL EQUIPO:

- 1 deslizador doble
- 1 tobogán
- 2 columpio sencillos con estructura
- 1 escalera de acceso curva plástica (LLDPE)
- 1 escalera de acceso encauchetada
- 1 escalador de discos

En las piezas de plástico utilizamos materiales importados LLDPE (polietileno de baja densidad), anti-UV, y el color tiene más durabilidad frente a condiciones exteriores.

#### CERTIFICACIONES:

ISO14001, ISO18000, ISO9001, GS



  
athletic body shop



# HÉROES AL RESCATE

## EB-DFC043

MEDIDAS: Ancho 7.60 m \*Largo 3.20 m \*Alto 3.50 m

RANGO DE SEGURIDAD: 9 m \*6 m

CAPACIDAD: 18 usuarios

PÚBLICO: Niños de 4 a 8 años

### CARACTERÍSTICAS DEL EQUIPO:

- 1 deslizador doble
- 1 deslizador sencillo
- 1 deslizador curvo
- 1 túnel conector con cúpula
- 1 escalera de acceso curva plástica (LLDPE)
- 1 escalador de discos

En las piezas de plástico utilizamos materiales importados LLDPE (polietileno de baja densidad), anti-UV, y el color tiene más durabilidad frente a condiciones exteriores.

### CERTIFICACIONES:

ISO14001, ISO18000, ISO9001, GS



# CAMINO DEL REY

## EB-19009

MEDIDAS: Ancho 8.10 m \*Largo 4.00 m \*Alto 2.80 m

RANGO DE SEGURIDAD: 12m\*6m

CAPACIDAD: 25 usuarios

PÚBLICO: Niños de 4 a 8 años

### CARACTERÍSTICAS DEL EQUIPO:

- 1 deslizador doble
- 1 tobogan
- 2deslizador curvo
- 2 escaleras de acceso
- 2 columpios
- 1 pasamanos
- 2 puentes de union

En las piezas de plástico utilizamos materiales importados LLDPE. ( polietileno de baja densidad ), anti-UV, y el color tiene más durabilidad frente a condiciones exteriores.

CERTIFICACIONES : ISO14001, ISO18000, ISO9001, GS

athletic body shop



# HELICOPTERO EB-DFC030

MEDIDAS: Ancho 4.50 m \*Largo 2.60 m \*Alto 3.80 m

RANGO DE SEGURIDAD: 7 m \*5 m

CAPACIDAD: 10 usuarios

PÚBLICO: Niños de 4 a 8 años

#### CARACTERÍSTICAS DEL EQUIPO:

- 1 deslizador sencillo
- 1 deslizador curvo
- 1 escalera de acceso encauchetada
- 1 escalador de discos

En las piezas de plástico utilizamos materiales importados LLDPE (polietileno de baja densidad), anti-UV, y el color tiene más durabilidad frente a condiciones exteriores.

#### CERTIFICACIONES:

ISO14001, ISO18000, ISO9001, GS



## MUSIC LAND EB-DFC044

MEDIDAS: Ancho 5.00 m \*Largo 3.20 m \*Alto 3.50m

RANGO DE SEGURIDAD: 7 m \*5 m

CAPACIDAD: 15 Usuarios

PÚBLICO: Niños de 4 a 8 años

### CARACTERÍSTICAS DEL EQUIPO:

- 1 deslizador doble
- 1 deslizador sencillo
- 1 túnel conector
- 1 escalera de acceso curva plástica (LLDPE)
- 1 escalera de acceso encauchetada
- 1 silla de descanso plástica (LLDPE)

En las piezas de plástico utilizamos materiales importados LLDPE (polietileno de baja densidad), anti-UV, y el color tiene más durabilidad frente a condiciones exteriores.

### CERTIFICACIONES:

ISO14001, ISO18000, ISO9001, GS



# KING ARTUR

## EB3-19012

MEDIDAS: Ancho 6.40m\*largo 2.85m\*Alto 2.80m

RANGO DE SEGURIDAD: 9m\*5m

CAPACIDAD: 28 usuarios

PÚBLICO: Niños de 4 a 8 años

### CARACTERÍSTICAS DEL EQUIPO:

- 1 deslizador doble
- 1 deslizador sencillo
- 1 tobogan curvo
- 2 escaleras de acceso
- 1 tunel conector
- 1 escalador de platillos

En las piezas de plástico utilizamos materiales importados LLDPE. (polietileno de baja densidad), anti-UV, y el color tiene más durabilidad frente a condiciones exteriores.

CERTIFICACIONES : ISO14001, ISO18000, ISO9001, GS



# DIVERLAND

## EB-DFC033

MEDIDAS(CM): Ancho 4.60 m \*Largo 2.60 m \*Alto 3.50 m

RANGO DE SEGURIDAD: 7 m \*5 m

CAPACIDAD: 8 usuarios

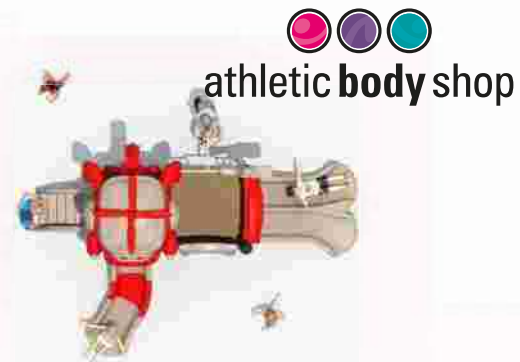
PÚBLICO: Niños de 4 a 8 años

### CARACTERÍSTICAS DEL EQUIPO:

- 1 deslizador doble
- 1 deslizador sencillo
- 1 escalera de acceso curva plástica (LLDPE)
- 1 escalador de discos

En las piezas de plástico utilizamos materiales importados LLDPE. ( polietileno de baja densidad ), anti-UV, y el color tiene más durabilidad frente a condiciones exteriores.

CERTIFICACIONES: ISO14001, ISO18000, ISO9001, GS



# BOSQUE REAL

## EB-19007

MEDIDAS: Ancho 5.40 m \* Largo 4.20 m \* Alto 3.50m

RANGO DE SEGURIDAD: 8 m\*7 m

CAPACIDAD: 15 Usuarios

PÚBLICO: Niños de 4 a 8 años

### CARACTERÍSTICAS DEL EQUIPO:

- 1 deslizador doble
- 1 deslizador sencillo
- 1 tobogán curvo
- 2 escaleras de acceso
- 1 columpio

En las piezas de plástico utilizamos materiales importados LLDPE. ( polietileno de baja densidad ), anti-UV, y el color tiene más durabilidad frente a condiciones exteriores.

CERTIFICACIONES : ISO14001, ISO18000, ISO9001, GS



athletic body shop





# KINGDOM

## EB-19011

MEDIDAS: Ancho 4.35 m \* Largo 4.00 m \* Alto 2.80 m

RANGO DE SEGURIDAD: 8 m \* 7 m

CAPACIDAD: 15 usuarios

PÚBLICO: Niños de 4 a 8 años

#### CARACTERÍSTICAS DEL EQUIPO:

- 1 deslizador doble
- 1 tobogan curvo
- 1 deslizador sencillo
- 1 escaleras de acceso
- 2 columpios

En las piezas de plástico utilizamos materiales importados LLDPE. (polietileno de baja densidad), anti-UV, y el color tiene más durabilidad frente a condiciones exteriores.

CERTIFICACIONES: ISO14001, ISO18000, ISO9001, GS



athletic body shop



# TORRE REAL

## EB3-19013

MEDIDAS(MT): Ancho 2.20 m \*Largo1.40 m \*Alto 2.40 m

RANGO DE SEGURIDAD: 5 m \*4 m

CAPACIDAD: 8 usuarios

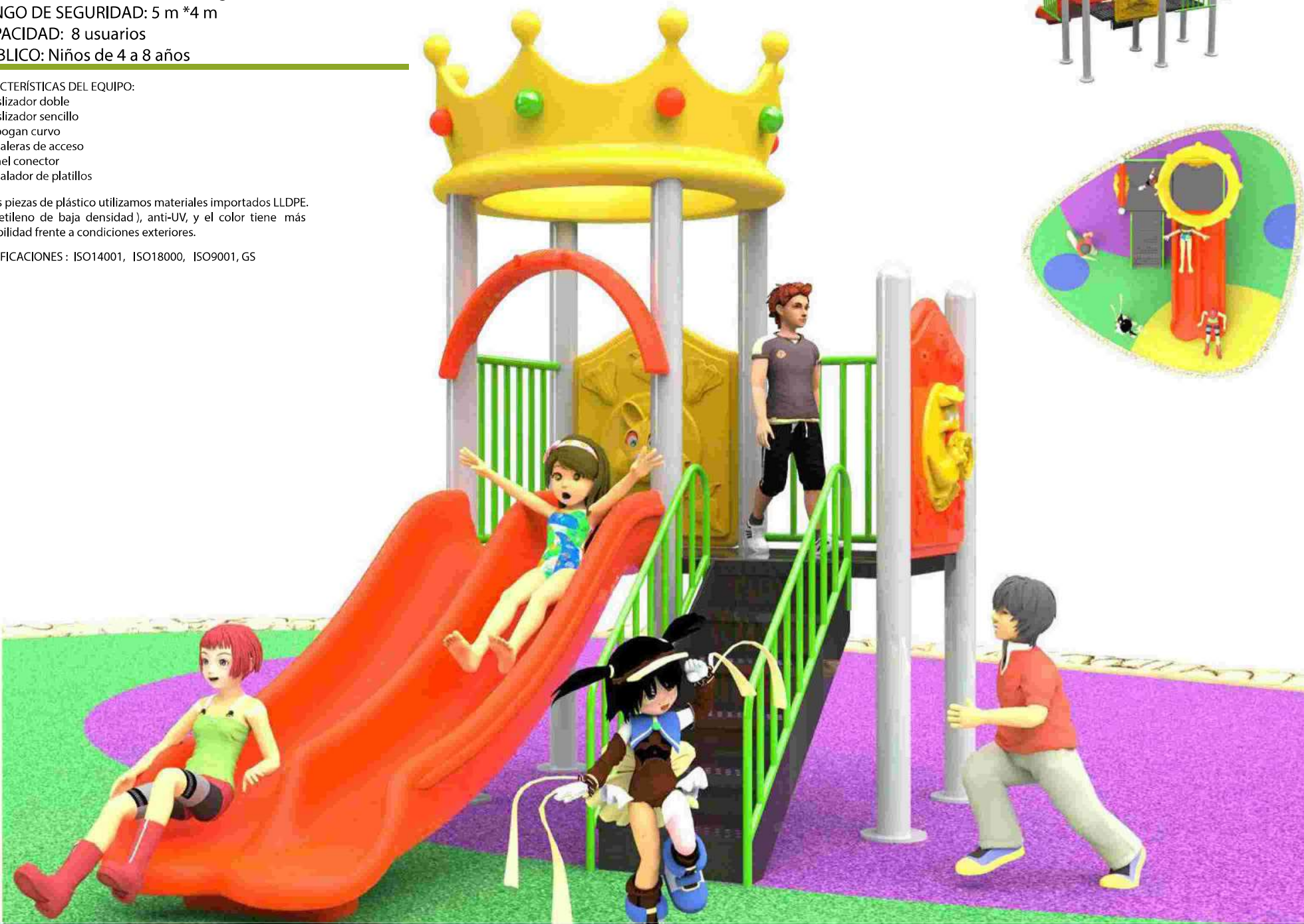
PÚBLICO: Niños de 4 a 8 años

### CARACTERÍSTICAS DEL EQUIPO:

- 1 deslizador doble
- 1 deslizador sencillo
- 1 tobogan curvo
- 2 escaleras de acceso
- 1 tunel conector
- 1 escalador de platillos

En las piezas de plástico utilizamos materiales importados LLDPE. (polietileno de baja densidad), anti-UV, y el color tiene más durabilidad frente a condiciones exteriores.

CERTIFICACIONES : ISO14001, ISO18000, ISO9001, GS





athletic body shop

teenagers

# CASTILLO MEDIEVAL

## EB-CH01301

MEDIDAS: Ancho 11.00 m \* Largo 4.50 m \* Alto 4.20 m

RANGO DE SEGURIDAD: 13 m \* 7 m

CAPACIDAD: 40 usuarios

PÚBLICO: Niños de 8 a 13 años

### CARACTERÍSTICAS DEL EQUIPO:


- 4 deslizador sencillos
- 1 deslizador curvo
- 1 tobogán curvo
- 2 escaleras de acceso curvas plásticas (LLDPE)
- 5 tableros didácticos

En las piezas de plástico utilizamos materiales importados LLDPE. ( polietileno de baja densidad ), anti-UV, y el color tiene más durabilidad frente a condiciones exteriores.

CERTIFICACIONES : ISO14001, ISO18000, ISO9001, GS



athletic body shop



# BARCO PIRATA

## EB-CS006

MEDIDAS: Ancho 8.41m \*largo 6.12m \*Alto 5.00m  
 RANGO DE SEGURIDAD: 11m\*9m  
 CAPACIDAD: 20 usuarios  
 PÚBLICO: Niños de 8 a 13 años

### CARACTERÍSTICAS DEL EQUIPO:

- 1 deslizador curvo
- 1 deslizador doble
- 1 escalera de acceso encauchetada
- 1 escalador plástico
- Estructura tipo barco didáctico

En las piezas de plástico utilizamos materiales importados LLDPE. ( polietileno de baja densidad ), anti-UV, y el color tiene más durabilidad frente a condiciones exteriores.

CERTIFICACIONES: ISO14001, ISO18000, ISO9001, GS



athletic body shop



# DISCOVERY 1

## EB-UT159

MEDIDAS: Ancho 9.38 m \*Largo 6.62 m \*Alto 5.01 m

RANGO DE SEGURIDAD: 12 m\*9 m

CAPACIDAD: 32 usuarios

PÚBLICO: Niños de 8 a 13 años

### CARACTERÍSTICAS DEL EQUIPO:

- 1 deslizador doble
- 1 deslizador curvo
- 1 deslizador triple
- 1 escalera de acceso encauchetada
- 1 escalador
- 1 túnel de conexión con techo
- 1 tablero didáctico tipo tambores
- 1 tablero didáctico numérico

En las piezas de plástico utilizamos materiales importados LLDPE. (polietileno de baja densidad), anti-UV, y el color tiene más durabilidad frente a condiciones exteriores.

CERTIFICACIONES: ISO14001, ISO18000, ISO9001, GS

athletic body shop



# GREEN PARK

## EB-CR183

MEDIDAS: Ancho 7.16 m \*Largo 4.07 m \*Alto 3.96 m

RANGO DE SEGURIDAD: 8 m \*5 m

CAPACIDAD: 20 usuarios

PÚBLICO: Niños de 8 a 13 años

### CARACTERÍSTICAS DEL EQUIPO:

- 1 deslizador sencillo
- 1 deslizador doble
- 1 silla de descanso plastica
- 1 escalera de acceso tipo escalador
- 1 escalera de acceso encauchetada
- 1 escalador plástico

En las piezas de plástico utilizamos materiales importados LLDPE. ( polietileno de baja densidad ), anti-UV, y el color tiene más durabilidad frente a condiciones exteriores.

CERTIFICACIONES : ISO14001, ISO18000, ISO9001, GS



# NATURALEZA

## EB-CR199

MEDIDAS: Ancho 5.18m\*Largo 6.94m \*Alto 3.76m

RANGO DE SEGURIDAD: 8m\*5m

CAPACIDAD: 18 usuarios

PÚBLICO: Niños de 8 a 13 años

### CARACTERÍSTICAS DEL EQUIPO:

- 1 deslizador sencillo
- 1 deslizador doble
- Pasos de equilibrio con estructura
- 1 escalador tipo red
- 2 escaleras de acceso encauchetada
- 1 túnel de conexión
- 2 tableros didácticos

En las piezas de plástico utilizamos materiales importados LLDPE. ( polietileno de baja densidad ), anti-UV, y el color tiene más durabilidad frente a condiciones exteriores.

CERTIFICACIONES : ISO14001, ISO18000, ISO9001, GS





# LEGO ARQUITEC

## EB-6004B

MEDIDAS: Ancho 8.90 m \*largo 5.30 m \*Alto 3.90 m

RANGO DE SEGURIDAD: 11 m \*8 m

CAPACIDAD: 25 usuarios

PÚBLICO: Niños de 8 a 13 años

### CARACTERÍSTICAS DEL EQUIPO:

- 1 deslizador sencillo
- 1 tobogán
- 1 tobogán de cuerdas
- 1 túnel conector
- 1 escalera de acceso curva plástica (LLDPE)
- 1 escalera de acceso encauchetada

En las piezas de plástico utilizamos materiales importados LLDPE. (polietileno de baja densidad), anti-UV, y el color tiene más durabilidad frente a condiciones exteriores.

CERTIFICACIONES : ISO14001, ISO18000, ISO9001,GS



# TORRES REALES

## EB-4069A

MEDIDAS: Ancho 8.60 m \*Largo 5.60 m \*Alto 4.10 m

RANGO DE SEGURIDAD: 10 m \*8 m

CAPACIDAD: 20 usuarios

PÚBLICO: Niños de 8 a 13 años

#### CARACTERÍSTICAS DEL EQUIPO:

- 1 deslizador sencillo
- 1 deslizador doble
- 1 deslizador curvo
- 1 escalera de acceso encauchetada
- 1 puente conector encauchetada

En las piezas de plástico utilizamos materiales importados LLDPE (polietileno de baja densidad), anti-UV, y el color tiene más durabilidad frente a condiciones exteriores.

#### CERTIFICACIONES

ISO14001, ISO18000, ISO9001, GS



# CIUDAD DE LOS ENANOS

## EB-WN232

MEDIDAS: Ancho 4.85 m \*Largo 9.58 m \*Alto 5.10 m

RANGO DE SEGURIDAD: 7 m \*12 m

CAPACIDAD: 32 usuarios

PÚBLICO: Niños de 8 a 13 años

### CARACTERÍSTICAS DEL EQUIPO:

- 1 deslizador doble
- 1 deslizador curvo
- 1 tobogán
- 1 escalera de acceso encauchetada
- 1 escalador metálico
- 2 escaladores plásticos
- 1 túnel de conexión

En las piezas de plástico utilizamos materiales importados LLDPE. (polietileno de baja densidad), anti-UV, y el color tiene más durabilidad frente a condiciones exteriores.

CERTIFICACIONES : ISO14001, ISO18000, ISO9001, GS



# PRIMAVERA

## EB-CR178A

MEDIDAS: Ancho 6.13 m \* Largo 3.76 m \* Alto 3.01 m

RANGO DE SEGURIDAD: 9 m \* 7 m

CAPACIDAD: 18 usuarios

PÚBLICO: Niños de 8 a 13 años

### CARACTERÍSTICAS DEL EQUIPO:

- 1 deslizador doble
- 1 tobogán
- 1 escalera de acceso encauchetada
- 1 tablero didáctico
- 1 túnel de conexión

En las piezas de plástico utilizamos materiales importados LLDPE. (polietileno de baja densidad), anti-UV, y el color tiene más durabilidad frente a condiciones exteriores.

CERTIFICACIONES: ISO14001, ISO18000, ISO9001, GS

athletic **body shop**



# BOSQUE MAGICO

## EB-CH04901

MEDIDAS: Ancho 6.50 mt \*Largo 7.20 mt \*Alto 5.20 mt

RANGO DE SEGURIDAD: 9 mt \*10 mt

CAPACIDAD: 20 usuarios

PÚBLICO: Niños de 8 a 13 años

### CARACTERÍSTICAS DEL EQUIPO:

- 1 deslizador doble
- 1 deslizador sencillo
- 1 tobogan curvo
- 2 escaleras de acceso
- 1 columpio

En las piezas de plástico utilizamos materiales importados LLDPE. (polietileno de baja densidad), anti-UV, y el color tiene más durabilidad frente a condiciones exteriores.

CERTIFICACIONES : ISO14001, ISO18000, ISO9001, GS



## ROBOT ESPACIAL EB-UT161A

MEDIDAS: Ancho 4.74 m\* Largo 2.85 m \*Alto 3.12 m

RANGO DE SEGURIDAD: 7 m \*5 m

CAPACIDAD:15 usuarios

PÚBLICO: Niños de 8 a 13 años

### CARACTERÍSTICAS DEL EQUIPO:

- 2 deslizadores sencillos
- 1 silla de descanso plástica
- 1 escalera de acceso tipo escalador
- 1 escalera de acceso encauchetada

En las piezas de plástico utilizamos materiales importados LLDPE. ( polietileno de baja densidad ), anti-UV, y el color tiene más durabilidad frente a condiciones exteriores.

CERTIFICACIONES : ISO14001, ISO18000, ISO9001, GS





## BOSQUE 192

### EB-FR192A

MEDIDAS: Ancho 4.74 m \* Largo 3.12 m \* Alto 2.85 m

RANGO DE SEGURIDAD: 8 m\*7m

CAPACIDAD: 12 usuarios

PÚBLICO: Niños de 8 a 13 años

#### CARACTERÍSTICAS DEL EQUIPO:

- 1 deslizador doble
- 1 tablero didáctico
- 1 túnel
- 1 escalador de discos

En las piezas de plástico utilizamos materiales importados LLDPE. (polietileno de baja densidad), anti-UV, y el color tiene más durabilidad frente a condiciones exteriores.

CERTIFICACIONES : ISO14001, ISO18000, ISO9001, GS



## PRIMAVERA 2.0

### EB-CR184A

MEDIDAS: Ancho 4.92 m \* Largo 4.26 m \* Alto 4.06 m

RANGO DE SEGURIDAD: 8 m \* 8 m

CAPACIDAD: 18 usuarios

PÚBLICO: Niños de 8 a 13 años

#### CARACTERÍSTICAS DEL EQUIPO:

- 2 deslizadores sencillos
- 1 escalera de acceso encauchetada
- 1 escalador metálico

En las piezas de plástico utilizamos materiales importados LLDPE. (polietileno de baja densidad), anti-UV, y el color tiene más durabilidad frente a condiciones exteriores.

CERTIFICACIONES: ISO14001, ISO18000, ISO9001, GS





# FOREST

## EB-TUV013

MEDIDAS: Ancho 5.96 m \*Largo 5.50 m \* Alto 3.65 m

RANGO DE SEGURIDAD: 8 m \*8 m

CAPACIDAD:18 usuarios

PÚBLICO: Niños de 8 a 13 años

### CARACTERÍSTICAS DEL EQUIPO:

- 2 deslizadores sencillos
- 1 escalera de acceso encauchetada
- 1 escalador metálico
- 1 tablero didáctico

En las piezas de plástico utilizamos materiales importados LLDPE. ( polietileno de baja densidad ), anti-UV, y el color tiene más durabilidad frente a condiciones exteriores.

CERTIFICACIONES : ISO14001, ISO18000, ISO9001, GS



# ARQUITEC

---

## EB-6004A

MEDIDAS: Ancho 6.10 m \* largo 5.20 m \* Alto 4.30 m

RANGO DE SEGURIDAD: 9 m \* 8 m

CAPACIDAD: 15 usuarios

PÚBLICO: Niños de 8 a 13 años

---

#### CARACTERÍSTICAS DEL EQUIPO:

- 1 deslizador sencillo
- 1 deslizador tipo red
- 1 tablero didáctico tipo cúpula
- 1 escalera de acceso encauchetada

En las piezas de plástico utilizamos materiales importados LLDPE. (polietileno de baja densidad), anti-UV, y el color tiene más durabilidad frente a condiciones exteriores.

CERTIFICACIONES: ISO14001, ISO18000, ISO9001, GS



# ICE CREAM

## EB-WN241

MEDIDAS: Ancho 5.40m \* Largo 4.20m \* Alto 3.50m

RANGO DE SEGURIDAD: 8m \*7m

CAPACIDAD: 19 usuarios

PÚBLICO: Niños de 8 a 13 años


### CARACTERÍSTICAS DEL EQUIPO:

- 1 deslizador sencillo
- 1 deslizador doble
- 1 escalera curva de acceso
- 1 escalera de acceso
- 1 silla de descanso
- 1 tablero de juego tipo tambores

En las piezas de plástico utilizamos materiales importados LLDPE (polietileno de baja densidad), anti-UV, y el color tiene más durabilidad frente a condiciones exteriores.

### CERTIFICACIONES

ISO14001, ISO18000, ISO9001, GS



# MARGARITA

## EB-6099B

MEDIDAS: Ancho 5.50 m \*Largo 7.20 m \*Alto 3.50 m

RANGO DE SEGURIDAD: 10 m \*8 m

CAPACIDAD: 20 usuarios

PÚBLICO: Niños de 8 a 13 años

### CARACTERÍSTICAS DEL EQUIPO:

- 1 deslizador sencillo
- 1 deslizador curvo
- 1 escalera de acceso cueva plástica
- 1 escalador de discos
- 1 pasamanos
- 1 panel didáctico

En las piezas de plástico utilizamos materiales importados LLDPE (polietileno de baja densidad), anti-UV, y el color tiene más durabilidad frente a condiciones exteriores.

### CERTIFICACIONES

ISO14001, ISO18000, ISO9001, GS



# GASPARIN

## EB18-084C

MEDIDAS: Ancho 5.10 m \*Largo 2.80 m \*Alto 3.40 m

RANGO DE SEGURIDAD: 8 m \*5 m

CAPACIDAD:18 usuarios

PÚBLICO: Niños de 8 a 13 años

### CARACTERÍSTICAS DEL EQUIPO:

- 1 deslizador doble
- 1 tobogán
- 1 escalera de acceso encauchetada
- 1 set de obstáculos
- 1 silla de descanso plástica
- 1 tablero didáctico

En las piezas de plástico utilizamos materiales importados LLDPE. (polietileno de baja densidad), anti-UV, y el color tiene más durabilidad frente a condiciones exteriores.

CERTIFICACIONES : ISO14001, ISO18000, ISO9001, GS



# CASTILLO INFANTIL EB-CH02801

MEDIDAS: Ancho 6.70 mt \*Largo 3.60 mt \*Alto 4.20 mt

RANGO DE SEGURIDAD: 9 mt\*7 mt

CAPACIDAD:15 usuarios

PÚBLICO: Niños de 8 a 13 años

#### CARACTERÍSTICAS DEL EQUIPO:

- 1 deslizador doble
- 1 deslizador sencillo
- 1 escalera de acceso encauchetada
- 1 escalador metálico
- 2 columpios con estructura

En las piezas de plástico utilizamos materiales importados LLDPE (polietileno de baja densidad), anti-UV, y el color tiene más durabilidad frente a condiciones exteriores.

#### CERTIFICACIONES

ISO14001, ISO18000, ISO9001, GS

athletic **body** shop



A

B



## CASTILLO KIDS EB-HOCC-40

MEDIDAS: Ancho 6.20 m \* Largo 4.20 m \* Alto 4.50 m

RANGO DE SEGURIDAD: 9 m \* 7 m

CAPACIDAD: 12 usuarios

PÚBLICO: Niños de 8 a 13 años

### CARACTERÍSTICAS DEL EQUIPO:

- 1 tobogán
- 1 deslizador sencillo
- 1 escalera de acceso encauchetada
- 2 columpios con estructura

En las piezas de plástico utilizamos materiales importados LLDPE. ( polietileno de baja densidad ), anti-UV, y el color tiene más durabilidad frente a condiciones exteriores.

CERTIFICACIONES : ISO14001, ISO18000, ISO9001, GS



## NAUTICO EBHOCC-40

MEDIDAS: Ancho 6.50 m \*Largo 3.10 m\*Alto 3.60 m

RANGO DE SEGURIDAD: 9 m \*7 m

CAPACIDAD: 10 usuarios

PÚBLICO: Niños de 8 a 13 años

### CARACTERÍSTICAS DEL EQUIPO:

- 1 deslizador sencillo
- 1 deslizador doble
- 1 deslizador curvo
- 1 escalera de acceso encauchetada

En las piezas de plástico utilizamos materiales importados LLDPE. (polietileno de baja densidad), anti-UV, y el color tiene más durabilidad frente a condiciones exteriores.

CERTIFICACIONES: ISO14001, ISO18000, ISO9001, GS





# GARFIELD

## EB-CH06801

MEDIDAS: Ancho 6.70 m \*Largo 3.60 m \*Alto 4.20 m

RANGO DE SEGURIDAD: 9 m \*5 m

CAPACIDAD:10 usuarios

PÚBLICO: Niños de 8 a 13 años

#### CARACTERÍSTICAS DEL EQUIPO:

- 1 deslizador sencillo
- 1 deslizador doble
- 3 columpio sencillos con estructura
- 1 escalera de acceso tipo escalador
- 1 escalera de acceso encauchetada

En las piezas de plástico utilizamos materiales importados LLDPE. (polietileno de baja densidad), anti-UV, y el color tiene más durabilidad frente a condiciones exteriores.

CERTIFICACIONES : ISO14001, ISO18000, ISO9001, GS



# REINO INFANTIL

## EB-CH02901

MEDIDAS: Ancho 6.60 m \*Largo 3.60 m \*Alto 4.20 m

RANGO DE SEGURIDAD: 13 m \*7 m

CAPACIDAD: 15 USUARIOS

PÚBLICO: Niños de 8 a 13 años

### CARACTERÍSTICAS DEL EQUIPO:

- 1 deslizador doble
- 1 deslizador curvo
- 1 tablero didáctico numérico
- 1 escalera de acceso encauchetada
- 1 silla de descanso plástica (LLDPE)
- 1 escalador de discos

En las piezas de plástico utilizamos materiales importados LLDPE. ( polietileno de baja densidad ), anti-UV, y el color tiene más durabilidad frente a condiciones exteriores.

CERTIFICACIONES : ISO14001, ISO18000, ISO9001, GS



# JARDIN

## EB-CH04801

MEDIDAS: Ancho 5.20 m \*Largo 3.60 m \*Alto 4.20 m

RANGO DE SEGURIDAD: 8 m \*7 m

CAPACIDAD: 18 usuarios

PÚBLICO: Niños de 8 a 13 años

### CARACTERÍSTICAS DEL EQUIPO:

- 1 deslizador doble
- 1 deslizador curvo
- 1 escalera de acceso encauchetada
- 1 escalador de discos
- 1 silla de descanso plástica

En las piezas de plástico utilizamos materiales importados LLDPE. ( polietileno de baja densidad ), anti-UV, y el color tiene más durabilidad frente a condiciones exteriores.

CERTIFICACIONES : ISO14001, ISO18000, ISO9001, GS



# DELFIN

## EB18-126C

MEDIDAS: Ancho 6.50 m \*Largo 3.10 m\*Alto 3.60 m

RANGO DE SEGURIDAD: 9 m \*7 m

CAPACIDAD:10 usuarios

PÚBLICO: Niños de 8 a 13 años

### CARACTERÍSTICAS DEL EQUIPO:

- 1 deslizador sencillo
- 1 deslizador doble
- 1 tobogán
- 1 escalera de acceso encauchetada
- 1 tablero didáctico numerado

En las piezas de plástico utilizamos materiales importados LLDPE. (polietileno de baja densidad), anti-UV, y el color tiene más durabilidad frente a condiciones exteriores.

CERTIFICACIONES : ISO14001, ISO18000, ISO9001, GS

  
athletic body shop



# PARQUE EL SOL

## EB-CH06201

MEDIDAS: Ancho 6.20 m \*Largo 3.60 m\*Alto 3.80 m

RANGO DE SEGURIDAD: 9 m \*7 m

CAPACIDAD:15 usuarios

PÚBLICO: Niños de 8 a 13 años

#### CARACTERÍSTICAS DEL EQUIPO:

- 2 deslizadores sencillos
- 1 escalera de acceso encauchetada
- 3 columpios con estructura

En las piezas de plástico utilizamos materiales importados LLDPE. ( polietileno de baja densidad ), anti-UV, y el color tiene más durabilidad frente a condiciones exteriores.

CERTIFICACIONES : ISO14001, ISO18000, ISO9001, GS



# BARBACANA

## EB-CA131

MEDIDAS: Ancho 5.05 m \*Largo 2.33 m \*Alto 2.70 m

RANGO DE SEGURIDAD: 8 m \*5 m

CAPACIDAD: 10 usuarios

PÚBLICO: Niños de 8 a 13 años

### CARACTERÍSTICAS DEL EQUIPO:

- 1 deslizador sencillo
- 1 tobogán
- 1 escalera de acceso encauchetada

En las piezas de plástico utilizamos materiales importados LLDPE. ( polietileno de baja densidad ), anti-UV, y el color tiene más durabilidad frente a condiciones exteriores.

CERTIFICACIONES : ISO14001, ISO18000, ISO9001, GS



# MAGIC ROCK

## EB-CH05001

MEDIDAS: Ancho 6.70 m \* Largo 3.10 m \* Alto 4.20 m

RANGO DE SEGURIDAD: 9 m \* 7 m

CAPACIDAD: 15 usuarios

PÚBLICO: Niños de 8 a 13 años

### CARACTERÍSTICAS DEL EQUIPO:

- 1 deslizador doble
- 1 deslizador curvo
- 1 escalera de acceso encauchetada
- 1 escalador de discos
- 3 columpios con estructura

En las piezas de plástico utilizamos materiales importados LLDPE. (polietileno de baja densidad), anti-UV, y el color tiene más durabilidad frente a condiciones exteriores.

CERTIFICACIONES : ISO14001, ISO18000, ISO9001, GS



# JUPITER

## EB 18-094A

MEDIDAS: ancho 5.10m \*Largo 2.80m\*Alto 3.40m

RANGO DE SEGURIDAD: 8m \*5m

CAPACIDAD:15 usuarios

PÚBLICO: Niños de 8 a 13 años

#### CARACTERÍSTICAS DEL EQUIPO:

- 1 deslizador sencillo
- 1 deslizador doble
- 1 escalador plástico
- 1 escalador de discos

En las piezas de plástico utilizamos materiales importados LLDPE. ( polietileno de baja densidad ), anti-UV, y el color tiene más durabilidad frente a condiciones exteriores.

CERTIFICACIONES : ISO14001, ISO18000, ISO9001, GS





## SPORT PARK EB18-020A

MEDIDAS: Ancho 6.00 m \*Largo 2.60 m\*Alto 3.60 m

RANGO DE SEGURIDAD: 9 m \*5 m

CAPACIDAD:18 usuarios

PÚBLICO: Niños de 8 a 13 años

### CARACTERÍSTICAS DEL EQUIPO:

- 1 deslizador sencillo
- 1 tobogán
- 1 escalador plástico
- 1 escalador de discos
- 1 silla de descanso plástica

En las piezas de plástico utilizamos materiales importados LLDPE. (polietileno de baja densidad), anti-UV, y el color tiene más durabilidad frente a condiciones exteriores.

CERTIFICACIONES: ISO14001, ISO18000, ISO9001, GS



# COSTELACIÓN

## EB18-114C

MEDIDAS: Ancho 5.10 m \*Largo 2.70 m\*Alto 3.10 m

RANGO DE SEGURIDAD: 8m\*5 m

CAPACIDAD:13 usuarios

PÚBLICO: Niños de 8 a 13 años

### CARACTERÍSTICAS DEL EQUIPO:

- 1 deslizador sencillo
- 1 deslizador doble
- 1 escalador plástico
- 1 escalador metálico
- 1 tablero didáctico X-O

En las piezas de plástico utilizamos materiales importados LLDPE. (polietileno de baja densidad), anti-UV, y el color tiene más durabilidad frente a condiciones exteriores.

CERTIFICACIONES: ISO14001, ISO18000, ISO9001, GS



# PESCADOR

## EB-CH03701

MEDIDAS: Ancho 4.60 m \*Largo 3.60 m \*Alto 3.80 m

RANGO DE SEGURIDAD: 7 m \*6 m

CAPACIDAD:8 usuarios

PÚBLICO: Niños de 8 a 13 años

### CARACTERÍSTICAS DEL EQUIPO:

- 1 tobogán
- 2 columpio sencillos con estructura
- 1 escalera de acceso curva plástica (LLDPE)

En las piezas de plástico utilizamos materiales importados LLDPE. (polietileno de baja densidad), anti-UV, y el color tiene más durabilidad frente a condiciones exteriores.

CERTIFICACIONES: ISO14001, ISO18000, ISO9001, GS



# VILLA ENCANTADA

## EB18-159A

MEDIDAS: Ancho 3.70 m \* Largo 4.60 m\* Alto3.10 m

RANGO DE SEGURIDAD: 7 m \*7 m

APACIDAD: 18 usuarios

PÚBLICO: Niños de 8 a 13 años

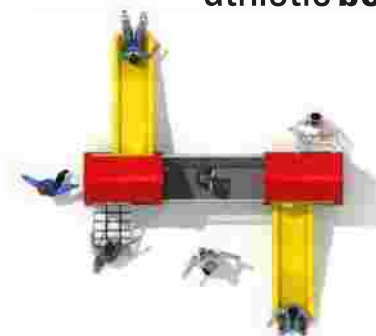
### CARACTERÍSTICAS DEL EQUIPO:

- 2 deslizadores sencillos
- 1 puente conector
- 2 escaladores de red de acceso

En las piezas de plástico utilizamos materiales importados LLDPE. ( polietileno de baja densidad ), anti-UV, y el color tiene más durabilidad frente a condiciones exteriores.

CERTIFICACIONES : ISO14001, ISO18000, ISO9001, GS

 athletic body shop



# COLUMPIO MAGICO

## EB18-159B

MEDIDAS: Ancho 5.80 m \*Largo 3.60 m \*Alto 3.10 m

RANGO DE SEGURIDAD: 8 m \*7 m

CAPACIDAD:10 usuarios

PÚBLICO: Niños de 8 a 13 años

#### CARACTERÍSTICAS DEL EQUIPO:

- 1 deslizador sencillo
- 1 columpio para 4 personas tipo silla
- 2 columpios sencillos
- 1 escalador tipo red

En las piezas de plástico utilizamos materiales importados LLDPE. (polietileno de baja densidad), anti-UV, y el color tiene más durabilidad frente a condiciones exteriores.

CERTIFICACIONES : ISO14001, ISO18000, ISO9001, GS





athletic **body** shop

adventure

## POLIGONO ESCALADOR EB-QS014

MEDIDAS: Ancho 4.23 m \* Largo 4.23 m \* Alto 3.61 m

RANGO DE SEGURIDAD: 7m\*7m

CAPACIDAD: 10 usuarios

PÚBLICO: Niños de 8 a 14 años

### CARACTERÍSTICAS DEL EQUIPO:

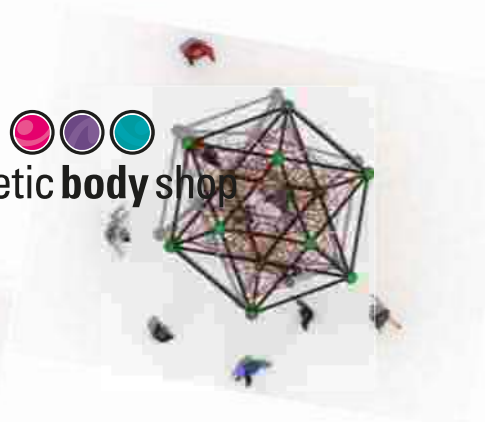
- 1 malla escaladora tipo red
- Tubos de sujeción malla

En las piezas de plástico utilizamos materiales importados LLDPE. (polietileno de baja densidad), anti-UV, y el color tiene más durabilidad frente a condiciones exteriores.

CERTIFICACIONES: ISO14001, ISO18000, ISO9001, GS



athletic body shop



# MULTIJUEGOS INFANTIL

## EB-TN0406

MEDIDAS: Ancho 5.00 m \* Largo 3.00 m \* Alto 2.00 m

RANGO DE SEGURIDAD: 8 m \* 5 m

CAPACIDAD: 12 usuarios

PÚBLICO: Niños de 8 a 14 años

### CARACTERÍSTICAS DEL EQUIPO:

- 1 puente de cuerdas
- 1 pasamanos triangular
- 1 escalador torre de aros
- 1 paso de obstáculos y barras
- 1 muro de escalada
- 1 red de escalada
- 1 plataforma giratoria
- 1 base resortada de equilibrio
- 1 paso de obstáculos adicional x6

En las piezas de plástico utilizamos materiales importados LLDPE. (polietileno de baja densidad), anti-UV, y el color tiene más durabilidad frente a condiciones exteriores.

CERTIFICACIONES : ISO14001, ISO18000, ISO9001, GS

  
athletic body shop





# MULTIJUEGOS FORTUNER

## EB-TN0106

MEDIDAS: Ancho 10.40 m \*Largo 5.92 m\*Alto 2.59 m

RANGO DE SEGURIDAD: 12m\*9m

CAPACIDAD: 25 usuarios

PÚBLICO: Niños de 8 a 14 años

### CARACTERÍSTICAS DEL EQUIPO:

- 1 puente tipo malla
- 2 estructuras giratorias
- 1 escalador curvo
- 1 escalador de discos
- 1 deslizador sencillo con escalera tipo escalador
- 1 pasos de equilibrio

En las piezas de plástico utilizamos materiales importados LLDPE. (polietileno de baja densidad), anti-UV, y el color tiene más durabilidad frente a condiciones exteriores.

CERTIFICACIONES : ISO14001, ISO18000, ISO9001, GS



# LABERINTO ALPINISTA

## EB-4036A

MEDIDAS: Ancho 10.00 m \* Largo 10.00 m \* Alto 3.20 m

RANGO DE SEGURIDAD: 12 m \* 12 m

CAPACIDAD: 38 usuarios

PÚBLICO: Niños de 8 a 14 años

### CARACTERÍSTICAS DEL EQUIPO:

- 2 mallas escaladoras tipo red
- 2 columpios con estructura
- 1 escalador curvo
- 1 pasamanos
- 1 deslizador sencillo
- 1 estructura giratoria recreativa
- 2 pasos de equilibrio

En las piezas de plástico utilizamos materiales importados LLDPE. ( polietileno de baja densidad ), anti-UV, y el color tiene más durabilidad frente a condiciones exteriores.

CERTIFICACIONES: ISO14001, ISO18000, ISO9001, GS



# MULTIJUEGOS LANCER

## EB-QS004B

MEDIDAS: Ancho 5.73 m \*largo 6.13m\*Alto 2.70 m


RANGO DE SEGURIDAD: 8 m \*7 m

CAPACIDAD: 18 usuarios

PÚBLICO: Niños de 8 a 14 años

En las piezas de plástico utilizamos materiales importados LLDPE.  
( polietileno de baja densidad ), anti-UV, y el color tiene más  
durabilidad frente a condiciones exteriores.

CERTIFICACIONES : ISO14001, ISO18000, ISO9001, GS



# SUMMER

## EB-TN0409

MEDIDAS: Ancho 9.22 m \*largo 7.45 m\*Alto 2.50 m

RANGO DE SEGURIDAD: 12 m \*10 m

CAPACIDAD: 20 usuarios

PÚBLICO: Niños de 8 a 14 años

### CARACTERÍSTICAS DEL EQUIPO:

- 1 puente malla
- 2 columpios con estructura
- 1 escalador curvo
- 1 pasamanos
- 1 torre de escalada con aros plásticos
- 1 pasos de equilibrio
- 1 paso de equilibrio con obstáculos

En las piezas de plástico utilizamos materiales importados LLDPE. (polietileno de baja densidad), anti-UV, y el color tiene más durabilidad frente a condiciones exteriores.

CERTIFICACIONES: ISO14001, ISO18000, ISO9001, GS

  
athletic body shop



## PIRAMIDE RED 2.0

### EBYC-P013

MEDIDAS: Ancho 4.00 m \*Largo 4.00 m \*Alto 3.50 m

RANGO DE SEGURIDAD: 7 m \*7 m

CAPACIDAD: 10 usuarios

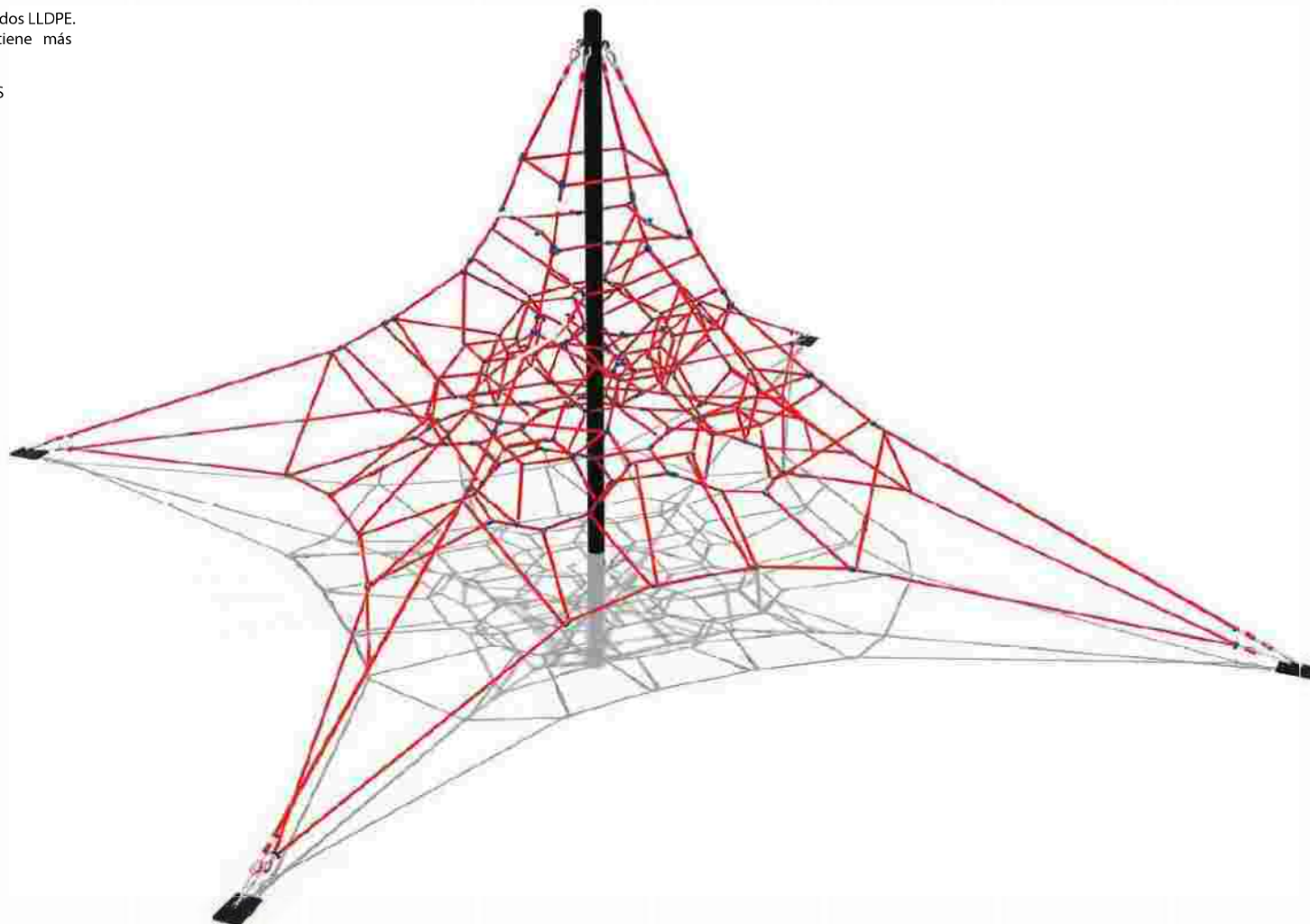
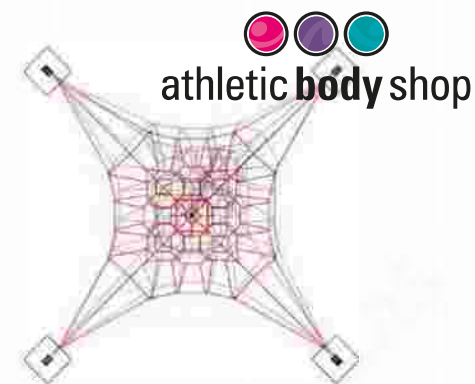
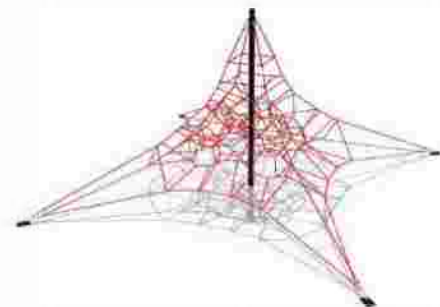
PÚBLICO: Niños de 8 a 14 años

#### CARACTERÍSTICAS DEL EQUIPO:

- 1 malla escalada piramidal
- Tubo estructura
- Tensores de malla

En las piezas de plástico utilizamos materiales importados LLDPE. ( polietileno de baja densidad ), anti-UV, y el color tiene más durabilidad frente a condiciones exteriores.

CERTIFICACIONES : ISO14001, ISO18000, ISO9001, GS



# RED PIRAMIDE

## EB-QS013

MEDIDAS: Ancho 3.90 m \*Largo 3.33 m \*Alto 2.71 m

RANGO DE SEGURIDAD: 6 m \*6 m

CAPACIDAD: 3 Usuarios

PÚBLICO: Niños de 8 a 14 años

### CARACTERÍSTICAS DEL EQUIPO:

- 1 malla tipo red de escalar
- Tubo de agarre
- Tensores de red

En las piezas de plástico utilizamos materiales importados LLDPE. ( polietileno de baja densidad ), anti-UV, y el color tiene más durabilidad frente a condiciones exteriores.

CERTIFICACIONES : ISO14001, ISO18000, ISO9001, GS



# ENTRENADOR COMBINADO EB-3004H

**FUNCIÓN:** Este equipo Ejercita brazos y desarrolla fuerza de las piernas, estimula el equilibrio del cuerpo y la coordinación.

Ayuda al Fortalecimiento de músculos y la flexibilidad del cuerpo, Aumentar la circulación de la sangre en el cuerpo y promueve el metabolismo.

**MEDIDAS:** Ancho 4.36 m \*Largo 3.12 m \*Alto 3.39 m

**RANGO DE SEGURIDAD:** 7 m \*6 m

**CAPACIDAD:** 8 Usuarios

**PÚBLICO:** Niños de 8 a 14 años

## CARACTERÍSTICAS DEL EQUIPO:

- Equipo barras paralelas
- Equipo tipo twister (cintura)
- Malla escaladora
- Barras
- Equipo tipo caminadora manual para piernas con barras sujetadoras
- Trapecio
- Cancha de basketball

En las piezas de plástico utilizamos materiales importados LLDPE. ( polietileno de baja densidad ), anti-UV, y el color tiene más durabilidad frente a condiciones exteriores.

**CERTIFICACIONES:** ISO14001, ISO18000, ISO9001, GS



# SPIDER

## EB-QS004A

MEDIDAS: Ancho 4.42 m \*Largo 3.38 m \*Alto 2.70 m

RANGO DE SEGURIDAD: 7 m \*7 m

CAPACIDAD: 8 usuarios

PÚBLICO: Niños de 8 a 14 años

### CARACTERÍSTICAS DEL EQUIPO:

- 1 malla escaladora tipo red
- Tubos de sujeción malla

En las piezas de plástico utilizamos materiales importados LLDPE. ( polietileno de baja densidad ), anti-UV, y el color tiene más durabilidad frente a condiciones exteriores.

CERTIFICACIONES : ISO14001, ISO18000, ISO9001, GS





# ROCKY

## EB-181112B-44

MEDIDAS: ancho 4.70m \* Largo 1.50m \* Alto 2.90 m

RANGO DE SEGURIDAD: 2.54m\*2.47m

CAPACIDAD: 8 usuarios

PÚBLICO: Niños de 8 a 14 años

#### CARACTERÍSTICAS DEL EQUIPO:

- 1 deslizador sencillo
- 1 tablero de escalada
- 2 redes de escalada

En las piezas de plástico utilizamos materiales importados LLDPE. (polietileno de baja densidad), anti-UV, y el color tiene más durabilidad frente a condiciones exteriores.

CERTIFICACIONES: ISO14001, ISO18000, ISO9001, GS



athletic body shop



# ATOMO

---

## EB14-133D

MEDIDAS: Ancho 3.20 m \* Largo 3.20 m \* Alto 2.00 m

RANGO DE SEGURIDAD: 6 m \* 5 m

CAPACIDAD: 8 usuarios

PÚBLICO: Niños de 8 a 14 años

---

CARACTERÍSTICAS DEL EQUIPO:

- 1 malla tipo red de escalar
- Tubos de agarre

En las piezas de plástico utilizamos materiales importados LLDPE. (polietileno de baja densidad), anti-UV, y el color tiene más durabilidad frente a condiciones exteriores.

CERTIFICACIONES: ISO14001, ISO18000, ISO9001, GS



# PIRAMIDE TROPICAL DOBLE

## EB15B-100D

MEDIDAS: Ancho 5.00 m \*Largo 3.50 m \*Alto 2.90 m

RANGO DE SEGURIDAD: 8 m \*6 m

CAPACIDAD: 15 usuarios


PÚBLICO: Niños de 8 a 14 años

### CARACTERÍSTICAS DEL EQUIPO:

- 1 estructura malla escaladora doble
- 2 adornos tipo palmera
- Tensores de malla

En las piezas de plástico utilizamos materiales importados LLDPE. ( polietileno de baja densidad ), anti-UV, y el color tiene más durabilidad frente a condiciones exteriores.

CERTIFICACIONES : ISO14001, ISO18000, ISO9001, GS



## CLIMBER

### EB15B-101D

MEDIDAS: Ancho 3.90m\*Largo 3.33m\* Alto 2.71m

RANGO DE SEGURIDAD: 6m\*6m

CAPACIDAD: 10 usuarios

PÚBLICO: Niños de 8 a 14 años

#### CARACTERÍSTICAS DEL EQUIPO:

- 1 malla tipo red de escalar
- Tubos curvos de agarre

En las piezas de plástico utilizamos materiales importados LLDPE. (polietileno de baja densidad), anti-UV, y el color tiene más durabilidad frente a condiciones exteriores.

CERTIFICACIONES: ISO14001, ISO18000, ISO9001, GS



# PIRAMIDE TROPICAL

---

## EB15B-100B

MEDIDAS: Ancho 4.00 mt \*Largo 4.00 mt \*Alto 2.90 mt

RANGO DE SEGURIDAD: 7 mt \*7 mt

CAPACIDAD: 8 usuarios

PÚBLICO: Niños de 8 a 14 años

---

#### CARACTERÍSTICAS DEL EQUIPO:

- 1 malla tipo red de escalar
- Tubo de agarre malla
- Soportes de tensión de malla
- Adorno tipo palmera

En las piezas de plástico utilizamos materiales importados LLDPE. (polietileno de baja densidad), anti-UV, y el color tiene más durabilidad frente a condiciones exteriores.

CERTIFICACIONES : ISO14001, ISO18000, ISO9001, GS





athletic body shop

ROCKERS

## CARRUSEL CENTROX

## EB-050413

MEDIDAS: Ancho 1.17 m \* Largo 1.17 m \* Alto 80cm

CAPACIDAD: 4 usuarios

PUBLICO: Niños de 8 a 13 años

En las piezas de plástico utilizamos materiales importados LLDPE. (polietileno de baja densidad), anti-UV, y el color tiene más durabilidad frente a condiciones exteriores.

CERTIFICACIONES: ISO14001, ISO18000, ISO9001, GS



## ROUNDAABOUT

## EB-W075

MEDIDAS: Ancho 1.80 m \* Largo 1.80 m \* Alto 1.80 m

CAPACIDAD: 4 usuarios

PUBLICO: Niños de 8 a 13 años

En las piezas de plástico utilizamos materiales importados LLDPE. (polietileno de baja densidad), anti-UV, y el color tiene más durabilidad frente a condiciones exteriores.

CERTIFICACIONES: ISO14001, ISO18000, ISO9001, GS



## CRAZY TORNADO

## EB-050417

MEDIDAS: Ancho 1.17 m \* Largo 1.17 m \* Alto 80cm

CAPACIDAD: 3 usuarios

PÚBLICO: Niños de 8 a 13 años

En las piezas de plástico utilizamos materiales importados LLDPE. (polietileno de baja densidad), anti-UV, y el color tiene más durabilidad frente a condiciones exteriores.

CERTIFICACIONES: ISO14001, ISO18000, ISO9001, GS



## CARRUSEL

## EB-HT0209

MEDIDAS: Ancho 1.49 m \* Largo 1.49 m \* Alto 1.06 m

CAPACIDAD: 4 usuarios

PUBLICO: Niños de 8 a 13 años

En las piezas de plástico utilizamos materiales importados LLDPE. (polietileno de baja densidad), anti-UV, y el color tiene más durabilidad frente a condiciones exteriores.

CERTIFICACIONES: ISO14001, ISO18000, ISO9001, GS



## MURO TROPICAL

## EB-PY312

MEDIDAS: Ancho 5.72 m \* Largo 1.15 m \* Alto 3.31m

CAPACIDAD: 8 usuarios


PUBLICO: Niños de 8 a 13 años

## CARACTERÍSTICAS DEL EQUIPO:

- 3 tableros tipo escalador
- 2 tubos sujetadores tipo palmera

En las piezas de plástico utilizamos materiales importados LLDPE. (polietileno de baja densidad), anti-UV, y el color tiene más durabilidad frente a condiciones exteriores.

CERTIFICACIONES : ISO14001, ISO18000, ISO9001, GS





## ESCALADOR VERTICAL EB-15168B

MEDIDAS: largo 5.69 m \*Alto 1.90 m

CAPACIDAD: 8 usuarios

PUBLICO: Niños de 8 a 13 años

### CARACTERÍSTICAS DEL EQUIPO:

- 4 tableros de escalada doble cara
- Estructura

En las piezas de plástico utilizamos materiales importados LLDPE. ( polietileno de baja densidad ), anti-UV, y el color tiene más durabilidad frente a condiciones exteriores.

CERTIFICACIONES: ISO14001, ISO18000, ISO9001, GS



## IGLÚ

### EB-6254J

MEDIDAS: Ancho 2.70 m \* Largo 2.70 m \* Alto 1.35m

CAPACIDAD: 8 usuarios

PUBLICO: Niños de 8 a 13 años

### SUGERENCIAS DE USO:

No es para adultos.

Los adultos deben supervisar a los niños en todo momento  
No permita que los niños, lo utilicen de manera insegura.

En las piezas de plástico utilizamos materiales importados LLDPE. ( polietileno de baja densidad ), anti-UV, y el color tiene más durabilidad frente a condiciones exteriores.

CERTIFICACIONES: ISO14001, ISO18000, ISO9001, GS

# COLUMPIO MIX 2.0

## EB-6255E

MEDIDAS: Ancho 5.00 m \* Largo 3.00 m \* Alto 2.00 m

RANGO DE SEGURIDAD: 8 m \* 5 m

CAPACIDAD: 12 USUARIOS

PUBLICO: Niños de 8 a 13 años

#### CARACTERÍSTICAS DEL EQUIPO:

- 1 deslizador sencillo con escalera
- 1 columpio para 4 personas tipo silla
- 2 columpios sencillos
- 1 columpio doble

En las piezas de plástico utilizamos materiales importados LLDPE. (polietileno de baja densidad), anti-UV, y el color tiene más durabilidad frente a condiciones exteriores.

CERTIFICACIONES : ISO14001, ISO18000, ISO9001, GS




### BALANCIN CURVO EB-HT0201

MEDIDAS: Ancho 2.17 m \*Largo 66cm\*Alto135m  
CAPACIDAD: 2 usuarios  
PUBLICO: Niños de 8 a 13 años

En las piezas de plástico utilizamos materiales importados LLDPE.  
( polietileno de baja densidad ), anti-UV, y el color tiene más  
durabilidad frente a condiciones exteriores.

CERTIFICACIONES : ISO14001, ISO18000, ISO9001, GS



### BALANCIN CANGURO EB-HT0202

MEDIDAS: Ancho 3.12 m \*Largo 54cm \*Alto 82cm  
CAPACIDAD: 2 usuarios  
PUBLICO: Niños de 8 a 13 años

En las piezas de plástico utilizamos materiales importados LLDPE.  
( polietileno de baja densidad ), anti-UV, y el color tiene más  
durabilidad frente a condiciones exteriores.

CERTIFICACIONES : ISO14001, ISO18000, ISO9001, GS

# SWING COLUMPIO

## EB-LL.QQ.013

MEDIDAS: Ancho 5.00 m \* Largo 3.00 m \*Alto 2.00 m

RANGO DE SEGURIDAD: 8 m \*5 m

CAPACIDAD: 12 USUARIOS

PUBLICO: Niños de 8 a 13 años

### CARACTERÍSTICAS DEL EQUIPO:

- 1 deslizador sencillo con escalera
- 1 columpio para 4 personas tipo silla
- 1 columpio sencillo tipo bote
- 1 columpio doble

En las piezas de plástico utilizamos materiales importados LLDPE. ( polietileno de baja densidad ), anti-UV, y el color tiene más durabilidad frente a condiciones exteriores.

CERTIFICACIONES : ISO14001, ISO18000, ISO9001, GS



**BALANCIN DOBLE****EB-HT0214**

MEDIDAS: Ancho 3.12 m \* Largo 54cm \* Alto 82cm

CAPACIDAD: 4 Usuarios

PUBLICO: Niños de 8 a 13 años

En las piezas de plástico utilizamos materiales importados LLDPE. ( polietileno de baja densidad ), anti-UV, y el color tiene más durabilidad frente a condiciones exteriores.

CERTIFICACIONES : ISO14001, ISO18000, ISO9001, GS

**BALANCIN RESORTADO 4 PUESTOS**  
**EB18-331G**

MEDIDAS: Ancho 3.12 m \* Largo 54cm \* Alto 82cm

CAPACIDAD: 4 usuarios

PUBLICO: Niños de 8 a 13 años

En las piezas de plástico utilizamos materiales importados LLDPE. ( polietileno de baja densidad ), anti-UV, y el color tiene más durabilidad frente a condiciones exteriores.

CERTIFICACIONES : ISO14001, ISO18000, ISO9001, GS

## COLUMPIO SENCILLO

### EB-15158A

MEDIDAS: Ancho 3.00 m \* Largo 1.80 m \* Alto 2.00 m

CAPACIDAD: 2 usuarios


PUBLICO: Niños de 8 a 13 años

#### CARACTERÍSTICAS DEL EQUIPO:

- 1 columpio sencillos
- 1 columpio de seguridad
- Estructura

En las piezas de plástico utilizamos materiales importados LLDPE. ( polietileno de baja densidad ), anti-UV, y el color tiene más durabilidad frente a condiciones exteriores.

CERTIFICACIONES : ISO14001, ISO18000, ISO9001, GS



## BALANCIN DOBLE

### EB-7142C

MEDIDAS: Ancho 3.12 m \* Largo 54cm\* Alto 82cm

CAPACIDAD: 2 usuarios

PUBLICO: Niños de 8 a 13 años

En las piezas de plástico utilizamos materiales importados LLDPE. ( polietileno de baja densidad ), anti-UV, y el color tiene más durabilidad frente a condiciones exteriores.

CERTIFICACIONES : ISO14001, ISO18000, ISO9001, GS



### COLUMPIO MIX EB-15158B

MEDIDAS: Ancho 3.00 m \*Largo 1.30 m \* Alto 2.20 m

CAPACIDAD: 2 usuarios

PUBLICO: Niños de 8 a 13 años

#### CARACTERÍSTICAS DEL EQUIPO:

- 2 columpios sencillos
- Estructura

En las piezas de plástico utilizamos materiales importados LLDPE. (polietileno de baja densidad), anti-UV, y el color tiene más durabilidad frente a condiciones exteriores.

CERTIFICACIONES : ISO14001, ISO18000, ISO9001, GS



### BALANCIN SENCILLO EB-15157B

MEDIDAS: Ancho 2.00 m \*Largo 60cm \*Alto 75cm

CAPACIDAD: 2 usuarios

PUBLICO: Niños de 8 a 13 años

En las piezas de plástico utilizamos materiales importados LLDPE. (polietileno de baja densidad), anti-UV, y el color tiene más durabilidad frente a condiciones exteriores.

CERTIFICACIONES : ISO14001, ISO18000, ISO9001, GS

CARRUSEL 2.0

**EB-HT0210**

MEDIDAS: Ancho 1.49 m \* Largo 1.49 m \* 1.20 m

CAPACIDAD: 4 usuarios

PUBLICO: Niños de 8 a 13 años

---

En las piezas de plástico utilizamos materiales importados LLDPE. (polietileno de baja densidad), anti-UV, y el color tiene más durabilidad frente a condiciones exteriores.

CERTIFICACIONES: ISO14001, ISO18000, ISO9001, GS






**PATO**  
**EB-BY010**

MEDIDAS: Ancho 78cm \*Largo 44cm\* Alto 70cm  
 ÁREA DE SEGURIDAD: 2.10m X 2.60m  
 CAPACIDAD: 1 usuario  
 PUBLICO: Niños de 1 a 5 años

En las piezas de plástico utilizamos materiales importados LLDPE.  
 ( polietileno de baja densidad ), anti-UV, y el color tiene más  
 durabilidad frente a condiciones exteriores.

CERTIFICACIONES : ISO14001, ISO18000, ISO9001,GS



**PE DYNO**  
**EB-WY084**

MEDIDAS: Ancho 78cm \*Largo 44cm\* Alto 62cm  
 ÁREA DE SEGURIDAD: 2.80 m X 2.50 m  
 CAPACIDAD: 1 usuario  
 PUBLICO: Niños de 1 a 5 años

En las piezas de plástico utilizamos materiales importados LLDPE.  
 ( polietileno de baja densidad ), anti-UV, y el color tiene más  
 durabilidad frente a condiciones exteriores.

CERTIFICACIONES : ISO14001, ISO18000, ISO9001,GS



**BALLENA**  
**EB-SP008**

MEDIDAS: Ancho 1.03 m \*Largo 51cm\* Alto 90cm  
 ÁREA DE SEGURIDAD: 3.10 m X 2.60 m  
 CAPACIDAD: 1 usuario  
 PUBLICO: Niños de 1 a 5 años

En las piezas de plástico utilizamos materiales importados LLDPE.  
 ( polietileno de baja densidad ), anti-UV, y el color tiene más  
 durabilidad frente a condiciones exteriores.

CERTIFICACIONES : ISO14001, ISO18000, ISO9001,GS



**MOTOCICLETA PE**  
**EB-BY003**

MEDIDAS: Ancho 76cm \* Largo 30cm \* Alto 76cm  
 RANGO DE SEGURIDAD: 2.80 m \*2.30 m  
 CAPACIDAD: 1 usuario  
 PUBLICO: Niños de 1 a 5 años

En las piezas de plástico utilizamos materiales importados LLDPE.  
 ( polietileno de baja densidad ), anti-UV, y el color tiene más  
 durabilidad frente a condiciones exteriores.

CERTIFICACIONES : ISO14001, ISO18000, ISO9001,GS



PE CEBRA  
**EB-WY083**

MEDIDAS: Ancho 78cm \* Largo 44cm\* Alto 62cm  
 ÁREA DE SEGURIDAD: 2.80m X 2.50m  
 CAPACIDAD: 1 usuario  
 PUBLICO: Niños de 1 a 5 años

En las piezas de plástico utilizamos materiales importados LLDPE.  
 (polietileno de baja densidad), anti-UV, y el color tiene más  
 durabilidad frente a condiciones exteriores.

CERTIFICACIONES : ISO14001, ISO18000, ISO9001, GS



PE JIRAFÁ  
**EB-WY078**

MEDIDAS: Ancho 78cm \* Largo 44cm\* Alto 62cm  
 ÁREA DE SEGURIDAD: 2.80m X 2.50m  
 CAPACIDAD: 1 usuario  
 PUBLICO: Niños de 1 a 5 años

En las piezas de plástico utilizamos materiales importados LLDPE.  
 (polietileno de baja densidad), anti-UV, y el color tiene más  
 durabilidad frente a condiciones exteriores.

CERTIFICACIONES : ISO14001, ISO18000, ISO9001, GS




PE PESCADO  
**EB-BY006**

MEDIDAS: Ancho 77cm \* Largo 44cm \* Alto 66cm  
 RANGO DE SEGURIDAD: 2.80 m \* 2.30 m  
 CAPACIDAD: 1 usuario  
 PUBLICO: Niños de 1 a 5 años

En las piezas de plástico utilizamos materiales importados LLDPE.  
 (polietileno de baja densidad), anti-UV, y el color tiene más  
 durabilidad frente a condiciones exteriores.

CERTIFICACIONES : ISO14001, ISO18000, ISO9001, GS



PE DOGGIE  
**EB-WY079**

MEDIDAS: Ancho 78cm \* Largo 44cm\* Alto 62cm  
 ÁREA DE SEGURIDAD: 2.80m X 2.50m  
 CAPACIDAD: 1 usuario  
 PUBLICO: Niños de 1 a 5 años

En las piezas de plástico utilizamos materiales importados LLDPE.  
 (polietileno de baja densidad), anti-UV, y el color tiene más  
 durabilidad frente a condiciones exteriores.

CERTIFICACIONES : ISO14001, ISO18000, ISO9001, GS



### MOTOCICLETA BLUE EB-WY086

MEDIDAS: Ancho 78cm \*Largo 44cm\*Alto 62cm  
 ÁREA DE SEGURIDAD: 2.80 m X 2.50 m  
 CAPACIDAD: 1 usuario  
 PUBLICO: Niños de 1 a 5 años

En las piezas de plástico utilizamos materiales importados LLDPE.  
 ( polietileno de baja densidad ), anti-UV, y el color tiene más  
 durabilidad frente a condiciones exteriores.

CERTIFICACIONES : ISO14001, ISO18000, ISO9001, GS



### PE TORTUGA EB-BY005

MEDIDAS: Ancho 77cm \* Largo 44cm \* Alto 62cm  
 RANGO DE SEGURIDAD: 2.80 m \*2.30 m  
 CAPACIDAD: 1 usuario  
 PUBLICO: Niños de 1 a 5 años

En las piezas de plástico utilizamos materiales importados LLDPE.  
 ( polietileno de baja densidad ), anti-UV, y el color tiene más  
 durabilidad frente a condiciones exteriores.

CERTIFICACIONES : ISO14001, ISO18000, ISO9001, GS



### PE BALLENA AZUL EB-WY085

MEDIDAS: Ancho 78 cm \*largo 44 cm\* Alto 62 cm  
 ÁREA DE SEGURIDAD: 2.80 m X 2.50 m  
 CAPACIDAD: 1 usuario  
 PUBLICO: Niños de 1 a 5 años

En las piezas de plástico utilizamos materiales importados LLDPE.  
 ( polietileno de baja densidad ), anti-UV, y el color tiene más  
 durabilidad frente a condiciones exteriores.

CERTIFICACIONES : ISO14001, ISO18000, ISO9001, GS



### CABALLITO EB-SP001B

MEDIDAS: Ancho 70cm \*largo 66cm\* Alto 93cm  
 ÁREA DE SEGURIDAD : 2.80 m X 2.50 m  
 CAPACIDAD: 1 Usuario  
 PUBLICO: Niños de 1 a 5 años

En las piezas de plástico utilizamos materiales importados LLDPE.  
 ( polietileno de baja densidad ), anti-UV, y el color tiene más  
 durabilidad frente a condiciones exteriores.

CERTIFICACIONES : ISO14001, ISO18000, ISO9001, GS



**BEETLE**  
**EB-15165K**

MEDIDAS: Ancho 65cm \*Largo 42cm\* Alto 76cm  
 ÁREA DE SEGURIDAD: 2.00m X 2.00m  
 CAPACIDAD: 1 usuario  
 PUBLICO: Niños de 1 a 5 años

En las piezas de plástico utilizamos materiales importados LLDPE.  
 ( polietileno de baja densidad ), anti-UV, y el color tiene más  
 durabilidad frente a condiciones exteriores.

CERTIFICACIONES : ISO14001, ISO18000, ISO9001, GS




**RED ELEPHANT**  
**EB-15165T**

MEDIDAS: Ancho 65cm \*Largo 42cm\* Alto 76cm  
 ÁREA DE SEGURIDAD: 2.00m X 2.00m  
 CAPACIDAD: 1 usuario  
 PUBLICO: Niños de 1 a 5 años

En las piezas de plástico utilizamos materiales importados LLDPE.  
 ( polietileno de baja densidad ), anti-UV, y el color tiene más  
 durabilidad frente a condiciones exteriores.

CERTIFICACIONES : ISO14001, ISO18000, ISO9001, GS



**CHEEP**  
**EB-15165J**

MEDIDAS: Ancho 78cm \*largo 44cm\* Alto 70cm  
 ÁREA DE SEGURIDAD : 2.10mt X 2.60mt  
 CAPACIDAD: 1 usuario  
 PUBLICO: Niños de 1 a 5 años

En las piezas de plástico utilizamos materiales importados LLDPE.  
 ( polietileno de baja densidad ), anti-UV, y el color tiene más  
 durabilidad frente a condiciones exteriores.

CERTIFICACIONES : ISO14001, ISO18000, ISO9001, GS



**KOALA**  
**EB-15165R**

MEDIDAS: Ancho 65cm \*Largo 42cm\* Alto 76cm  
 ÁREA DE SEGURIDAD: 2.00m X 2.00m  
 CAPACIDAD: 1 usuario  
 PUBLICO: Niños de 1 a 5 años

En las piezas de plástico utilizamos materiales importados LLDPE.  
 ( polietileno de baja densidad ), anti-UV, y el color tiene más  
 durabilidad frente a condiciones exteriores.

CERTIFICACIONES : ISO14001, ISO18000, ISO9001, GS



## PE RINOCERONTE

## EB-WY082

MEDIDAS: Ancho 78cm \*Largo 44cm\* Alto 62cm

ÁREA DE SEGURIDAD: 2.80m X 2.50m

CAPACIDAD: 1 usuario

PUBLICO: Niños de 1 a 5 años

En las piezas de plástico utilizamos materiales importados LLDPE. (polietileno de baja densidad), anti-UV, y el color tiene más durabilidad frente a condiciones exteriores.

CERTIFICACIONES : ISO14001, ISO18000, ISO9001, GS



## TRACTOR

## EB-ROC-5

MEDIDAS: Ancho 98cm \*Largo 48cm\* Alto 62cm

ÁREA DE SEGURIDAD: 2.50 m X 2.50 m

CAPACIDAD: 1 usuario

PUBLICO: Niños de 1 a 5 años

En las piezas de plástico utilizamos materiales importados LLDPE. (polietileno de baja densidad), anti-UV, y el color tiene más durabilidad frente a condiciones exteriores.

CERTIFICACIONES : ISO14001, ISO18000, ISO9001, GS



## JET

## EB-ROC-1

MEDIDAS: Ancho 84cm \*Largo 72cm\* Alto 54cm

ÁREA DE SEGURIDAD: 2.50m X 2.50m

CAPACIDAD: 1 usuario

PUBLICO: Niños de 1 a 5 años

En las piezas de plástico utilizamos materiales importados LLDPE. (polietileno de baja densidad), anti-UV, y el color tiene más durabilidad frente a condiciones exteriores.

CERTIFICACIONES : ISO14001, ISO18000, ISO9001, GS



## JIRAFÁ 2.0

## EB-ROC-12

MEDIDAS: Ancho 85cm \*Largo 75cm\* Alto 90cm

ÁREA DE SEGURIDAD: 2.50m X 2.50m

CAPACIDAD: 1 usuario

PUBLICO: Niños de 1 a 5 años

En las piezas de plástico utilizamos materiales importados LLDPE. (polietileno de baja densidad), anti-UV, y el color tiene más durabilidad frente a condiciones exteriores.

CERTIFICACIONES : ISO14001, ISO18000, ISO9001, GS



## ELEFANTE 2.0 EB-ROC-10

MEDIDAS: Ancho 54cm \*Largo 45cm\* Alto 77cm  
 ÁREA DE SEGURIDAD: 2.50m X 2.50m  
 CAPACIDAD: 1 usuario  
 PUBLICO: Niños de 1 a 5 años

En las piezas de plástico utilizamos materiales importados LLDPE.  
 ( polietileno de baja densidad ), anti-UV, y el color tiene más  
 durabilidad frente a condiciones exteriores.

CERTIFICACIONES : ISO14001, ISO18000, ISO9001, GS



## DOKY EB-ROC-6

MEDIDAS: Ancho 54cm \*Largo 45cm\* Alto 77cm  
 ÁREA DE SEGURIDAD: 2.50m X 2.50m|  
 CAPACIDAD: 1 usuario  
 PUBLICO: Niños de 1 a 5 años

En las piezas de plástico utilizamos materiales importados LLDPE.  
 ( polietileno de baja densidad ), anti-UV, y el color tiene más  
 durabilidad frente a condiciones exteriores.

CERTIFICACIONES : ISO14001, ISO18000, ISO9001, GS



## LEON EB-ROC-7

MEDIDAS: Ancho 85cm \*Largo 75cm\* Alto 75cm  
 ÁREA DE SEGURIDAD: 2.50m X 2.50m  
 CAPACIDAD: 1 usuario  
 PUBLICO: Niños de 1 a 5 años

En las piezas de plástico utilizamos materiales importados LLDPE.  
 ( polietileno de baja densidad ), anti-UV, y el color tiene más  
 durabilidad frente a condiciones exteriores.

CERTIFICACIONES : ISO14001, ISO18000, ISO9001, GS



## PE HORSE EB-WY081

MEDIDAS: Ancho 78cm \*Largo 44cm\* Alto 62cm  
 ÁREA DE SEGURIDAD: 2.80 m X 2.50 m  
 CAPACIDAD: 1 usuario  
 PUBLICO: Niños de 1 a 5 años

En las piezas de plástico utilizamos materiales importados LLDPE.  
 ( polietileno de baja densidad ), anti-UV, y el color tiene más  
 durabilidad frente a condiciones exteriores.

CERTIFICACIONES : ISO14001, ISO18000, ISO9001, GS



**PONY****EB-15163F**

MEDIDAS: Ancho 1.03 m \*Largo 51 cm\* Alto 90 cm

ÁREA DE SEGURIDAD: 3.10 m X 2.60 m

CAPACIDAD: 1 usuario

PUBLICO: Niños de 1 a 5 años

En las piezas de plástico utilizamos materiales importados LLDPE.  
( polietileno de baja densidad ), anti-UV, y el color tiene más  
durabilidad frente a condiciones exteriores.

CERTIFICACIONES : ISO14001, ISO18000, ISO9001, GS



## TRAMPOLIN REDONDO EB-02702

MEDIDAS: Diámetro . 1.50m \*Diámetro1.50 m

CAPACIDAD: 1 usuario

PUBLICO: Niños de 8 a 14 años

### CARACTERÍSTICAS DEL EQUIPO:

- 1 malla resorte
- Coberturas laterales
- Estructura de agarre

En las piezas de plástico utilizamos materiales importados LLDPE. ( polietileno de baja densidad ), anti-UV, y el color tiene más durabilidad frente a condiciones exteriores.

CERTIFICACIONES : ISO14001, ISO18000, ISO9001, GS





## TRAMPOLININ 3.0 BLUE EB-QJG036-19388A

---

MEDIDAS: Ancho1.50 m \*Largo1.50 m

CAPACIDAD: 1 usuario

PUBLICO: Niños de 8 a 14 años


---

### CARACTERÍSTICAS DEL EQUIPO:

- 1 malla resorte
- Coberturas laterales
- Estructura de agarre

En las piezas de plástico utilizamos materiales importados LLDPE. ( polietileno de baja densidad ), anti-UV, y el color tiene más durabilidad frente a condiciones exteriores.

CERTIFICACIONES : ISO14001, ISO18000, ISO9001, GS





athletic **body** shop

GIMNASIOS AL AIRE LIBRE



athletic body shop

# LINEA SENSATION

Es una línea con condiciones de diseño más estilizada y sobria.

Por su excelente calidad y resistencia, es ideal para dotar proyectos solicitados por las entidades gubernamentales y del estado



**Áreas de Seguridad**  
1 metro adicional por todo el perímetro de la proyección de dimensión máxima del equipo (largo x ancho)



**Garantía**  
Gimnasio al Aire Libre: 3 años en la estructura y 1 año en las piezas de desgaste. La garantía no incluye daños ocasionados por mal uso, vandalismo y/o desastres naturales.



**Estructura**  
Toda la estructura de la línea Sensation está fabricada en acero al carbono tipo y Q235A con espesor de 5" 1/2, resistente al uso en lugares públicos.



**Ensamble**  
Tomillos en acero inoxidable. Cubierta de la base en hierro.



**Colores**  
Línea Sensation disponible en las combinaciones: Rojo + Amarillo / Marfil + Verde



**Tubería de acero**  
Para la estructura, fabricada bajo el sistema de Sandblasting que evita la oxidación

**PUBLICO: EQUIPOS DIRIGIDOS A ADULTOS, NO APTO PARA NIÑOS**

### PRENSA HORIZONTAL EB-OTF05

Dimensiones (m): 1.21 x 0.56 x 1.64

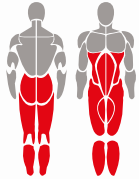
Área de Seguridad (m): 5.6 x 4.5

Capacidad: 2 Usuarios

Peso Máximo: 110 Kg por Usuario

COLORES: Marfil /verde & Amarillo /rojo.

Sujeto a disponibilidad de color.



### DOBLE SWING EB-OTF03

Dimensiones (m): .27 x 0.64 x 1.50

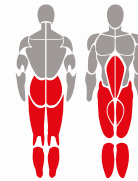
Área de Seguridad (m): 5.6 x 4.5

Capacidad: 2 Usuarios

Peso Máximo: 110 Kg por Usuario

COLORES: Marfil /verde & Amarillo /rojo.

Sujeto a disponibilidad de color.



### PECTORAL SENTADO EB-OTF01

Dimensiones (m): 2.27 x 0.66 x 1.99

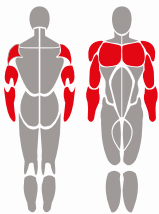
Área de Seguridad (m): 5.6 x 4.5

Capacidad: 2 Usuarios

Peso Máximo: 110 Kg por Usuario

COLORES: Marfil /verde & Amarillo /rojo.

Sujeto a disponibilidad de color.



### DORSAL ANCHO EB-OTF02

Dimensiones (m): 2.27 x 0.74 x 1.99

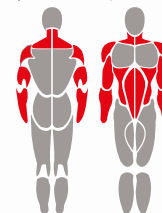
Área de Seguridad (m): 5.6 x 4.5

Capacidad: 2 Usuarios

Peso Máximo: 110 Kg por Usuario

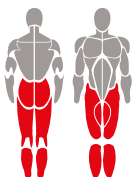
COLORES: Marfil /verde & Amarillo /rojo.

Sujeto a disponibilidad de color.



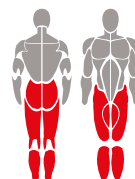
### CAMINADOR AEREO EB-OTF04

Dimensiones (m): 1.08 x 0.51 x 1.42  
 Área de Seguridad (m): 5.6 x 4.5  
 Capacidad: 1 Usuario  
 Peso Máximo: 110 Kg por Usuario  
 COLORES: Marfil /verde & Amarillo /rojo.  
 Sujeto a disponibilidad de color.



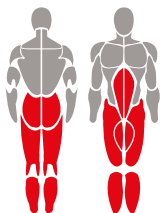
### ELIPTICA EB-OTF12

Dimensiones (m): 1.11 x 0.54 x 1.74  
 Área de Seguridad (m): 5.6 x 4.5  
 Capacidad: 1 Usuario  
 Peso Máximo: 110 Kg por Usuario  
 COLORES: Marfil /verde & Amarillo /rojo.  
 Sujeto a disponibilidad de color.



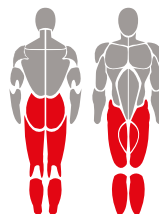
### REMO SENTADO EB-OTF19

Dimensiones (m): 0.84 x 0.57 x 1.15  
 Área de Seguridad (m): 5.6 x 4.5  
 Capacidad: 1 Usuario  
 Peso Máximo: 110 Kg por Usuario  
 COLORES: Marfil /verde & Amarillo /rojo.  
 Sujeto a disponibilidad de color.



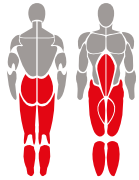
### BICICLETA ESTÁTICA EB-OTF14

Dimensiones (m): 1.19 x 0.46 x 1.30  
 Área de Seguridad (m): 5.6 x 4.5  
 Capacidad: 1 Usuario  
 Peso Máximo: 110 Kg por Usuario  
 COLORES: Marfil /verde & Amarillo /rojo.  
 Sujeto a disponibilidad de color.



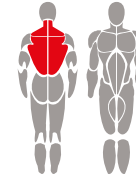
### ESCALADOR EB-OTF30

Dimensiones (m): 1.22 x 0.59 x 1.36  
 Área de Seguridad (m): 5.6 x 4.5  
 Capacidad: 2 Usuarios  
 Peso Máximo: 110 Kg por Usuario  
 COLORES: Marfil /verde & Amarillo /rojo.  
 Sujeto a disponibilidad de color.



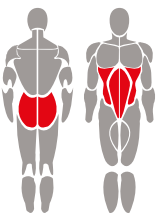
### MASAJEADOR EB-OTF11

Dimensiones (m): 1.34 x 0.80 x 1.73  
 Área de Seguridad (m): 5.6 x 4.5  
 Capacidad: 2 Usuarios  
 Peso Máximo:  
 110 Kg por Usuario  
 COLORES: Marfil /verde & Amarillo /rojo.  
 Sujeto a disponibilidad de color.



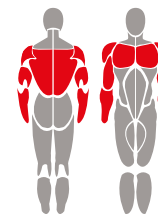
### TWISTER 3 PERSONAS EB-OTF08

Dimensiones (m): 1.65 x 1.65 x 1.38  
 Área de Seguridad (m): 5.6 x 4.5  
 Capacidad: 3 Usuarios  
 Peso Máximo: 110 Kg por Usuario  
 COLORES: Marfil /verde & Amarillo /rojo.  
 Sujeto a disponibilidad de color.



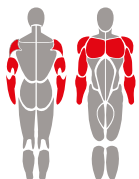
### RUEDA DE BRAZOS EB-OTF06

Dimensiones (m): 0.93 x 0.53 x 1.98  
 Área de Seguridad (m): 5.6 x 4.5  
 Capacidad: 2 Usuarios  
 Peso Máximo: 110 Kg por Usuario  
 COLORES: Marfil /verde & Amarillo /rojo.  
 Sujeto a disponibilidad de color.



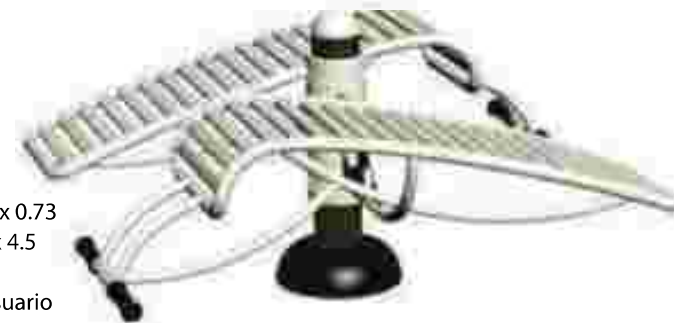
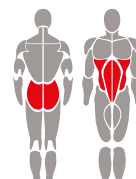
### VOLANTES DOBLES EB-OTF18

Dimensiones (m): 1.00 x 1.00 x 1.41  
 Área de Seguridad (m): 5.6 x 4.5  
 Capacidad: 2 Usuarios  
 Peso Máximo:  
 110 Kg por Usuario  
 COLORES: Marfil /verde & Amarillo /rojo.  
 Sujeto a disponibilidad de color.



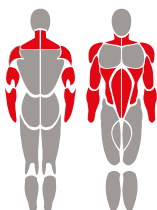
### BANCO ABDOMINAL EB-OTF010

Dimensiones (m): 1.28 x 1.23 x 0.73  
 Área de Seguridad (m): 5.6 x 4.5  
 Capacidad: 2 Usuarios  
 Peso Máximo: 110 Kg por Usuario  
 COLORES: Marfil /verde & Amarillo /rojo.  
 Sujeto a disponibilidad de color.



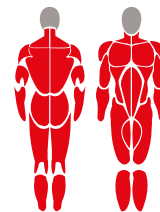
### BARRAS PARALELAS EB-OTF17

Dimensiones (m): 1.58 x 0.41 x 1.98  
 Área de Seguridad (m): 5.6 x 4.5  
 Capacidad: 2 Usuarios  
 Peso Máximo:  
 110 Kg por Usuario  
 COLORES: Marfil /verde & Amarillo /rojo.  
 Sujeto a disponibilidad de color.



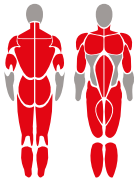
### ESTACION DE ESTIRAMIENTO EB-OTF11

Dimensiones (m): 0.97 x 0.97 x 1.21  
 Área de Seguridad (m): 5.6 x 4.5  
 Capacidad: 3 Usuarios  
 Peso Máximo: 110 Kg por Usuario  
 COLORES: Marfil /verde & Amarillo /rojo.  
 Sujeto a disponibilidad de color.



### RUEDAS SUSPENDIDAS EB-OTF20

Dimensiones (m): 2.64 x 0.47 x 2.94  
 Área de Seguridad (m): 5.6 x 4.5  
 Capacidad: 2 Usuarios  
 Peso Máximo: 110 Kg por Usuario  
 COLORES: Marfil /verde & Amarillo /rojo.  
 Sujeto a disponibilidad de color.



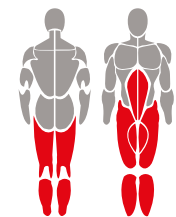
### MESA DE JUEGOS EB-OTF25

Dimensiones (m): 1.75 x 1.75 x 0.74  
 Área de Seguridad (m): 5.6 x 4.5  
 Capacidad: 4 Usuarios  
 Peso Máximo: 110 Kg por Usuario  
 COLORES: Marfil /verde & Amarillo /rojo.  
 Sujeto a disponibilidad de color.



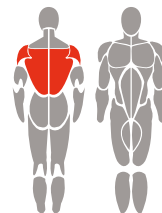
### ENTRENADOR DE PIERNAS EB-OTF26

Dimensiones (m): 0.69 x 0.54 x 1.22  
 Área de Seguridad (m): 5.6 x 4.5  
 Capacidad: 1 Usuario  
 Peso Máximo: 110 Kg por Usuario  
 COLORES: Marfil /verde & Amarillo /rojo.  
 Sujeto a disponibilidad de color.



### TWISTER MSAJEADOR EB-OTF27

Dimensiones (m): 1.15 x 0.78 x 1.42  
 Área de Seguridad (m): 5.6 x 4.5  
 Capacidad: 2 Usuarios  
 Peso Máximo:  
 110 Kg por Usuario  
 COLORES: Marfil /verde & Amarillo /rojo.  
 Sujeto a disponibilidad de color.

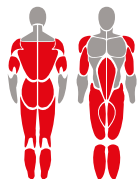




### REMO DE ESPALDA EB-OTFHF19

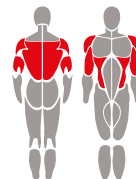
Dimensiones (m): 0.92 x 0.86 x 1.35  
 Área de Seguridad (m):  
 Capacidad: 1 Usuario  
 Peso Máximo: 110 Kg por Usuario

COLORES: Marfil /verde & Amarillo /rojo.  
 Sujeto a disponibilidad de color.



### RUEDA DE BRAZOS Y HOMBROS EB-OTFCL13&14

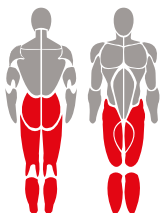
Dimensiones (m): 2.64 x 0.47 x 2.94  
 Área de Seguridad (m): 5.6 x 4.5  
 Capacidad: 2 Usuarios  
 Peso Máximo: 110 Kg por Usuario  
 COLORES: Marfil /verde & Amarillo /rojo.  
 Sujeto a disponibilidad de color.



### EJERCITADOR DE PIERNAS EB-OTFCL09D

Dimensiones (m): 1.16 x 0.95 x 0.97  
 Área de Seguridad (m): 5.6 x 4.5  
 Capacidad: 2 Usuarios  
 Peso Máximo: 110 Kg por Usuario

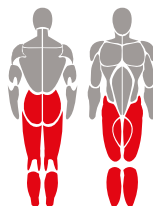
COLORES: Marfil /verde & Amarillo /rojo.  
 Sujeto a disponibilidad de color.



### CAMINADOR AEREO DOBLE EB-OTFHF05

Dimensiones (m): 2.64 x 0.47 x 2.94  
 Área de Seguridad (m): 5.6 x 4.5  
 Capacidad: 2 Usuarios  
 Peso Máximo: 110 Kg por Usuario

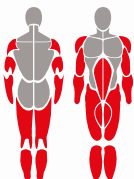
COLORES: Marfil /verde & Amarillo /rojo.  
 Sujeto a disponibilidad de color.



### REMO DE ESPALDA INVERTIDO EB-OTF-031

Dimensiones (m): 1.32 x 0.84 x 0.98  
 Área de Seguridad (m): 3.4 x 2.9  
 Capacidad: 1 Usuario  
 Peso Máximo: 100 Kg por Usuario

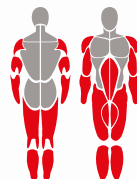
COLORES: Marfil /verde & Amarillo /rojo.  
 Sujeto a disponibilidad de color.



### ELIPTICA CROSS TRAINER EB-OTF28

Dimensiones (m): 1.95 x 0.61 x 1.80  
 Área de Seguridad (m): 5.6 x 4.5  
 Capacidad: 1 Usuario  
 Peso Máximo: 110 Kg por Usuario

COLORES: Marfil /verde & Amarillo /rojo.  
 Sujeto a disponibilidad de color.



### MULTIESTACIÓN EB-OTF051

Dimensiones (m): 2.65 x 2.75 x 2.29  
 Área de Seguridad (m): 6.7 x 6.8  
 Capacidad: 4 Usuarios simultáneos.  
 Peso Máximo: 110 Kg por Usuario

#### Pectoral sentado

Permite ejercitar músculos de la zona pectoral. Fortalece y ayuda a desarrollar los músculos de miembros superiores, pecho y espalda.

#### Banco abdominal

Trabajo para generar fuerza abdominal, predomina trabajo en grupo superior de estos.

COLORES: Marfil /verde & Amarillo /rojo.  
 Sujeto a disponibilidad de color.

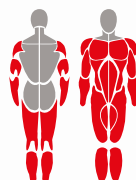
#### Pull up

#### Barras paralelas

Mejora la y desarrolla el funcionamiento muscular de miembros inferiores. Ayuda a mejorar la capacidad cardio pulmonar.

#### Prensa horizontal

Mejora y desarrolla el funcionamiento del sistema muscular de piernas y cintura. Ayuda a fortalecer músculos de la partes baja del abdomen.





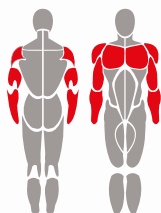
athletic body shop

---

LINEA SENSATION INFANTIL

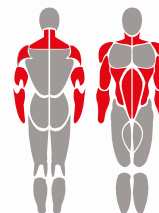
### PECTORAL SENTADO INFANTIL BFCB 01S

Dimensiones (m): 1.21 x 0.52 x 1.81  
 Área de Seguridad (m): 5.6 x 4.5  
 Capacidad: 1 Usuario  
 Peso Máximo: 110 Kg por Usuario



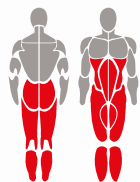
### DORSAL ANCHO INFANTIL BFCB 02S

Dimensiones (m): 1.21 x 0.74 x 1.81  
 Área de Seguridad (m): 5.6 x 4.5  
 Capacidad: 1 Usuario  
 Peso Máximo: 110 Kg por Usuario



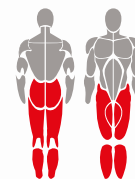
### PRENSA HORIZONTAL INFANTIL BFCB 03

Dimensiones (m): 1.80 x 0.43 x 1.46  
 Área de Seguridad (m): 5.6 x 4.5  
 Capacidad: 2 Usuarios  
 Peso Máximo: 110 Kg por Usuario



### CAMINADOR AEREO INFANTIL BFCB 05

Dimensiones (m): 0.80 x 0.46 x 1.33  
 Área de Seguridad (m): 5.6 x 4.5  
 Capacidad: 1 Usuario  
 Peso Máximo: 110 Kg por Usuario



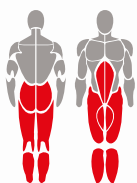
### ESCALADOR INFANTIL BFCB 10S

Dimensiones (m): 0.66 x 0.47 x 1.33

Área de Seguridad (m):

Capacidad: 1 Usuario

Peso Máximo: 110 Kg por Usuario



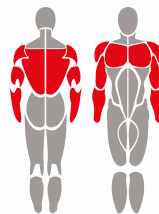
### RUEDA DE BRAZOS BFCB 13

Dimensiones (m): 0.71 x 0.60 x 1.77

Área de Seguridad (m): 5.6 x 4.5

Capacidad: 2 Usuarios

Peso Máximo: 110 Kg por Usuario





athletic body shop

# LINEA CLUB



athletic body shop



#### Áreas de Seguridad

1 metro adicional por todo el perímetro de la proyección de dimensión máxima del equipo (largo x ancho)



#### Ensamble

Tornillos en acero inoxidable. Cubierta de la base en hierro.



#### Tubería de acero

Para la estructura, fabricada bajo el sistema de Sandblasting que evita la oxidación.



#### Capacidad

2 Personas, optimiza el espacio y aumenta la funcionalidad.



#### Estructura

Toda la estructura de la línea Sensation está fabricada en acero al carbono tipo y Q235A con espesor de 5" 1/2, resistente al uso en lugares públicos.



#### Placa Informativa

De 22,5 cm x 110 cm, con texto en idioma español y gráfico que muestra los movimientos que se ejecuta. Visible para ambos usuarios.



#### Colores

Línea. Claro disponible en la combinación única: Marfil + Verde oscuro.



#### Garantía

5 años de garantía en la estructura y 3 años en la pintura de despiece. La garantía no incluye daños ocasionados por mal uso, vandalismo o deterioro natural.

### RUEDA DE BRAZO CLUB

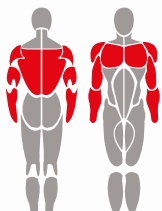
#### EBBFCE-13

Dimensiones (m): 1.10 x 0.95 x 2.00

Área de Seguridad (m): 5.1 x 5

Capacidad: 2 Usuarios

Peso Máximo: 110 Kg por Usuario



### CAMINADOR AEREO DOBLE CLUB

#### EBBFCE-05

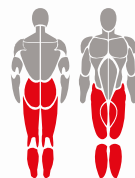
Dimensiones (m): 2.78 x 0.78 x 2.00

Área de Seguridad (m): 6.8 x 4.8

Capacidad: 2 Usuarios

Peso Máximo:

110 Kg por Usuario



### VOLANTES DOBLES CLUB

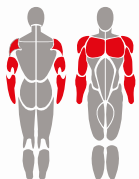
#### EBBFCE-14

Dimensiones (m): 1.89 x 0.78 x 2.00.

Área de Seguridad (m): 4.9 x 4.8

Capacidad: 2 Usuarios

Peso Máximo: 110 Kg por Usuario



### ELIPTICA DOBLE CLUB

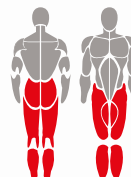
#### EBBFCE-06

Dimensiones (m): 3.26 x 0.78 x 2.00.

Área de Seguridad (m): 7.3 x 4.8

Capacidad: 2 Usuarios

Peso Máximo: 110 Kg por Usuario



## ESTACION DE ESTIRAMIENTO CLUB

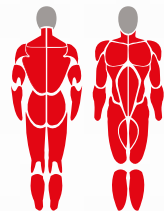
## EBBFCF-17

Dimensiones (m): 1.28 x 1.07 x 2.01

Área de Seguridad (m): 5.3 x 5.1

Capacidad: 2 Usuarios

Peso Máximo: 110 Kg por Usuario



El equipo es adecuado para todos los grupos, especialmente en personas en situación de discapacidad para restaurar el ejercicio físico.



## Áreas de Seguridad

1 metro adicional por todo el perímetro de la proyección de dimensión máxima del equipo (largo x ancho)



## Estructura

Toda la estructura de la línea Club está fabricada en acero al carbono tipo y Q235A con espesor de 5" 1/2, resistente al uso en lugares públicos.



## Ensamble

Tornillos en acero inoxidable. Cubierta de la base en hierro. Carcasas producidas por molde de rotación, seguro resistente UV



## Tubería de acero

Para la estructura, fabricada bajo el sistema de Sandiasting que evita la oxidación



## Colores

Línea Club disponible en las combinaciones:  
Marfil + Verde Oscuro



## Garantía

Gimnasio al Aire Libre: 3 años en la estructura y 1 año en las piezas de desgaste. La garantía no incluye daños ocasionados por mal uso, vandalismo y/o desastres naturales.

## BICICLETA

## EBOTF-CD09

Dimensiones (m): 1.55 x 0.55 x 2.00

Área de Seguridad (m): 6 x 5

Capacidad: 2 Usuarios

Peso Máximo: 110 Kg por Usuario







# LINEA FOREST



athletic **body** shop

## Áreas de Seguridad

1 metro adicional por todo el perímetro de la proyección de dimensión máxima del equipo (largo x ancho)



## Ensamble

Tornillos en acero inoxidable.  
Cubierta de la base en hierro.

## Estructura

Toda la estructura de la línea Forest esta fabricada en acero al carbono tipo y Q235A con espesor de 5" 1/2, resistente al uso en lugares públicos.



## Materiales

Tubería de acero para la estructura, fabricada bajo el sistema de SandBlasting que evita la oxidación.  
Madera WPC LLDPE importado de Corea producido por molde de rotación, seguro resistente UV

## Colores

Línea Forest disponible en única combinación  
Madera WPC + Gris Plata



## Garantía

Gimnasio al Aire Libre: 3 años en la estructura y 1 año en las piezas de desgaste. La garantía no incluye daños ocasionados por mal uso, vandalismo y/o desastres naturales.

### ELÍPTICA CROSS TRAINER

#### EB-CM06

Dimensiones (m): 3.59 x 0.56 x 1.54  
 Área de Seguridad (m): 7.6 x 4.6  
 Capacidad: 2 Usuarios  
 Peso Máximo: 110 Kg por Usuario



### GIROS DE CINTURA / TWISTER

#### EB-CM12

Edad mínima usuario: 15 años  
 Dimensiones (m): 1.82 x 0.52 x 1.48  
 Área de Seguridad (m): 4.9 x 4.6  
 Capacidad: 2 Usuarios  
 Peso Máximo: 110 Kg por Usuario



### RUEDA DE BRAZOS

#### EB-CM13

Edad mínima usuario: 15 años  
 Dimensiones (m): 0.96 x 0.73 x 1.79  
 Área de Seguridad (m): 5 x 4.8  
 Capacidad: 2 Usuarios  
 Peso Máximo: 110 Kg por Usuario



### BANCA PARA ABDOMINALES


#### EB-CM15

Edad mínima usuario: 15 años  
 Dimensiones (m): 1.58 x 1.28 x 0.55  
 Área de Seguridad (m): 4.6 x 4.3  
 Capacidad: 2 Usuarios  
 Peso Máximo: 110 Kg por Usuario



**BARRAS PARALELAS****EB-CM16**

Edad mínima usuario: **15 años**  
Dimensiones (m): **2.51 x 0.60 x 1.88**  
Área de Seguridad (m): **6.6 x 4.6**  
Capacidad: **2 Usuarios**  
Peso Máximo: **110 Kg por Usuario**





# LINEA COUNTRY

Nuestra línea Country se caracteriza por colores diferenciales que dan un toque elegante y moderno. Es ideal para proyectos sociales y comunitarios.



**Áreas de Seguridad**  
1 metro adicional por todo el perímetro de la proyección de dimensión máxima del equipo (largo x ancho)



**Estructura**  
Toda la estructura de la línea Sensation está fabricada en acero al carbono tipo y Q235A con espesor de 5" 1/2, resistente al uso en lugares públicos.



**Ensamble**  
Tornillos en acero inoxidable. Cubierta de la base en hierro.



**Tubería de acero**  
Para la estructura, fabricada bajo el sistema de Sandblasting que evita la oxidación

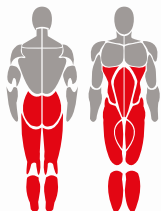


**Garantía**  
Gimnasio al Aire Libre 3 años en la estructura y 1 año en las piezas de desgaste. La garantía no incluye daños ocasionados por mal uso, vandalismo y/o desastres naturales.

**PÚBLICO: EQUIPOS DIRIGIDOS A ADULTOS, NO APTO PARA NIÑOS**

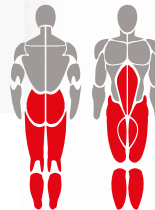
### PRENSA HORIZONTAL EB-WR-005

Dimensiones (m): 190x45x145Cm  
 Área de Seguridad (m): 3.6 x 3.5  
 Capacidad: 2 Usuarios  
 Peso Máximo: 110 Kg por Usuario



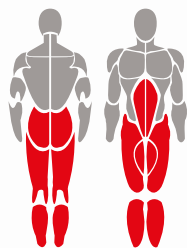
### DOBLE SWING EB-WR-008

Dimensiones (m): 105x80x140  
 Área de Seguridad (m): 5.6 x 4.5  
 Capacidad: 2 Usuarios  
 Peso Máximo: 110 Kg por Usuario



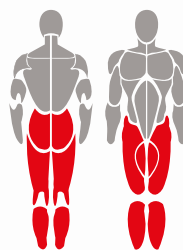
### REMO SENTADO EB-WR-009

Dimensiones (m): 97x55x120  
 Área de Seguridad (m): 3.6 x 3.5  
 Capacidad: 1 Usuarios  
 Peso Máximo: 110 Kg por Usuario



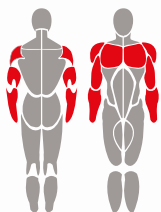
### BICICLETA ESTÁTICA EB-OTF14

Dimensiones (m): 1.19 x 0.46 x 1.30  
 Área de Seguridad (m): 5.6 x 4.5  
 Capacidad: 1 Usuarios  
 Peso Máximo: 110 Kg por Usuario



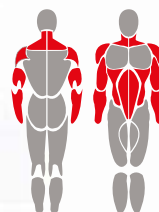
### PECTORAL SENTADO EB-WR-003

Dimensiones (m): 590x370x350  
 Área de Seguridad (m): 3.6 x 3.5  
 Capacidad: 2 Usuarios  
 Peso Máximo: 110 Kg por Usuario



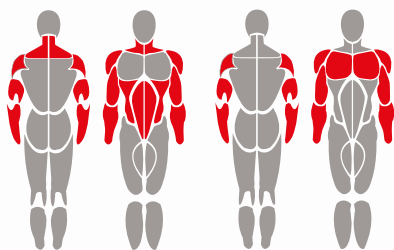
### DORSAL ANCHO EB-WR-002

Dimensiones (m): 193x75x190  
 Área de Seguridad (m): 5.6 x 4.5  
 Capacidad: 2 Usuarios  
 Peso Máximo: 110 Kg por Usuario




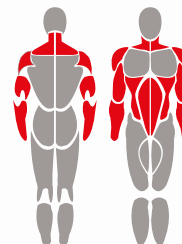
### DORSAL PECTORAL SENTADO EB-OTF01

Dimensiones (m): 2.27 x 0.66 x 1.99  
 Área de Seguridad (m): 5.6 x 4.5  
 Capacidad: 2 Usuarios  
 Peso Máximo: 110 Kg por Usuario



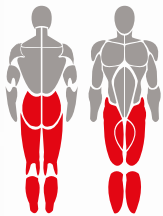
### BARRAS PARALELAS EB-WR-007

Dimensiones (m): 180x63x160  
 Área de Seguridad (m): 4.6 x 4.5  
 Capacidad: 2 Usuarios  
 Peso Máximo:  
 110 Kg por Usuario



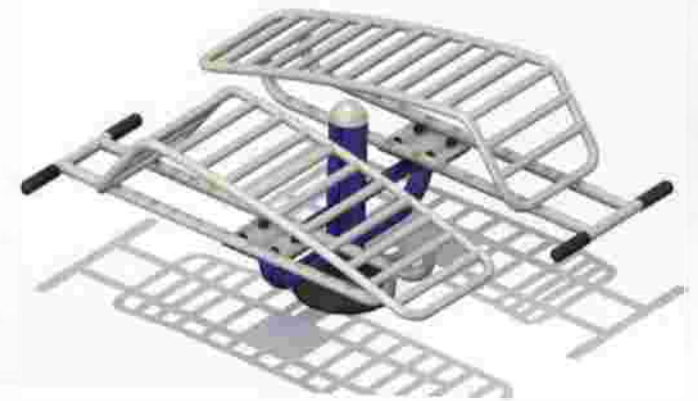
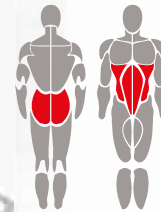
### CAMINADOR AEREO EB-OTF04

Dimensiones (m): 1.08 x 0.51 x 1.42  
 Área de Seguridad (m): 5.6 x 4.5  
 Capacidad: 1 Usuario  
 Peso Máximo: 110 Kg por Usuario



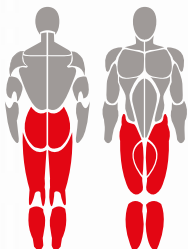
### BANCO ABDOMINAL EB-OTF010

Dimensiones (m): 1.28 x 1.23 x 0.73  
 Área de Seguridad (m): 5.6 x 4.5  
 Capacidad: 2 Usuarios  
 Peso Máximo: 110 Kg por Usuario



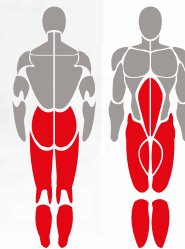
### ELIPTICA EB-OTF12

Dimensiones (m): 1.11 x 0.54 x 1.74  
 Área de Seguridad (m): 5.6 x 4.5  
 Capacidad: 1 Usuario  
 Peso Máximo: 110 Kg por Usuario



### ESCALADOR EB-OTF30

Dimensiones (m): 1.22 x 0.59 x 1.36  
 Área de Seguridad (m): 5.6 x 4.5  
 Capacidad: 2 Usuarios  
 Peso Máximo: 110 Kg por Usuario



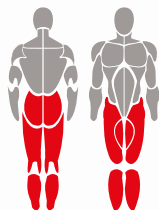
### BICICLETA ESTÁTICA EB-OTF14

Dimensiones (m): 1.19 x 0.46 x 1.30

Área de Seguridad (m): 5.6 x 4.5

Capacidad: 1 Usuario

Peso Máximo: 110 Kg por Usuario



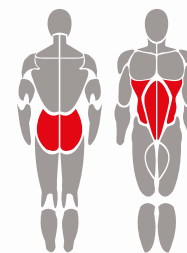
### TWISTER 3 PERSONAS EB-WR-004

Dimensiones (m): 140 x 140 x 135

Área de Seguridad (m): 4.6 x 4.5

Capacidad: 3 Usuarios

Peso Máximo: 110 Kg por Usuario







## CROSSFIT

### EB-WCF-18002

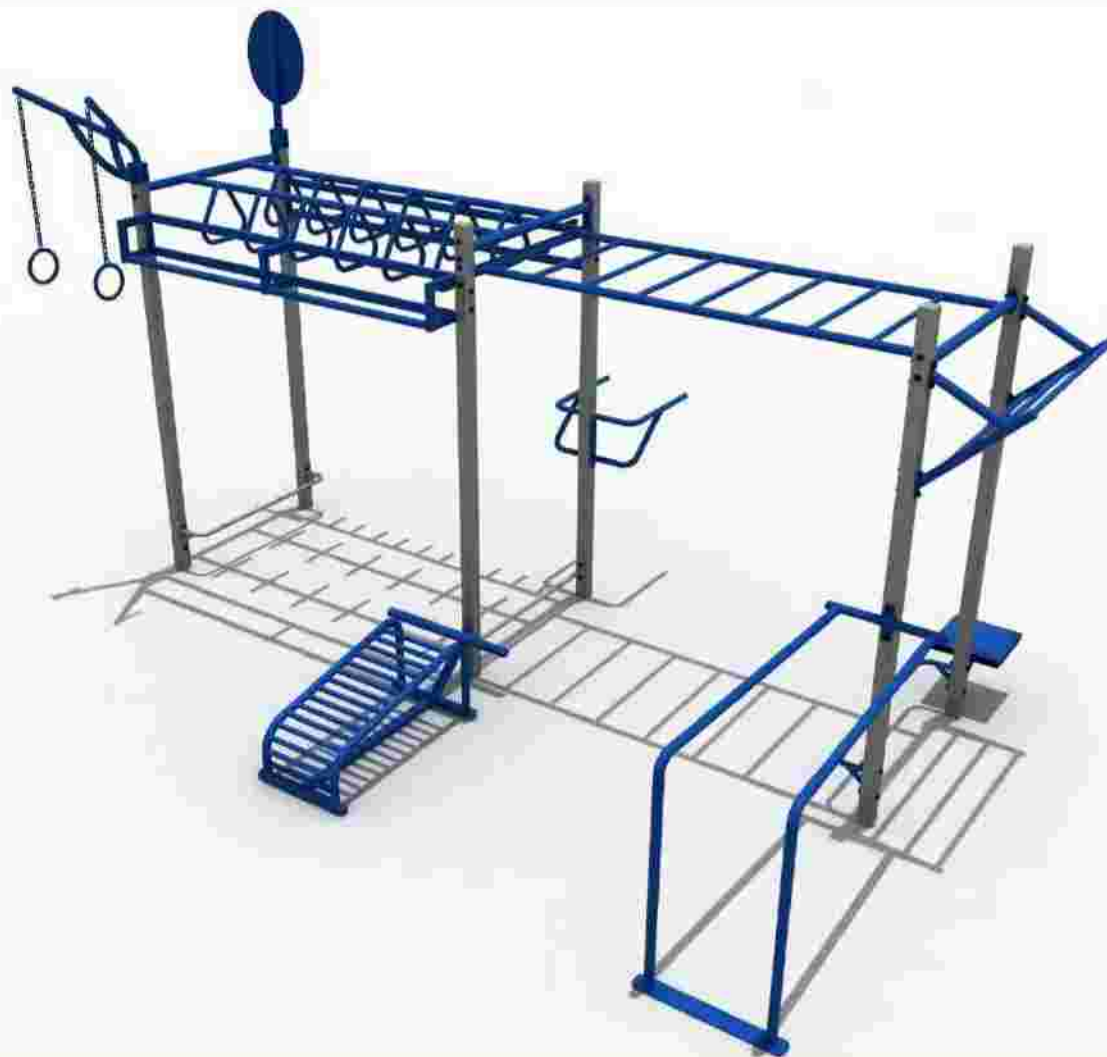
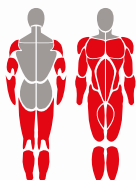
Dimensiones (m): 370x590x350  
 Área de Seguridad (m): 5.3 x 8.2  
 Capacidad: 12 Usuarios  
 Peso Máximo: 110 Kg por Usuario

Estructura: toda la estructura esta fabricada en acero al carbono tipo Q235A con espesor de 3mm, resistente al uso en lugares públicos.

Cubierta de la base en hierro.  
 Tornillos en acero inoxidable.

La tubería utilizada para esta estructura se fabrica utilizando sistema de chorro de arena que evita la oxidación.

Incluye una placa informativa de 27,5 cm x 110 cm con textos en idioma español y gráfico que presenta los músculos que ejercita visible para los usuarios.



PÚBLICO: EQUIPOS DIRIGIDOS PARA ADULTOS, NO APTO PARA NIÑOS



athletic **body shop**

# LINEA GREEN SERIES

Es nuestra línea ideal para los entrenamientos más exigentes; este portafolio se compone de productos para trabajo funcional y crossfit dirigida a los usuarios con más experiencia en el entrenamiento fitness.



**Áreas de Seguridad**  
1 metro adicional por todo el perímetro de la proyección de dimensión máxima del equipo (largo x ancho)



**Estructura**  
Toda la estructura de la línea Green Series y Cross-Fit está fabricada en acero al carbono tipo y Q235A con espesor de 5" 1/2, resistente al uso en lugares públicos.



**Ensamble**  
Tornillos en acero inoxidable. Cubierta de la base en hierro.



**Colores**  
Línea Green Series disponible en las combinaciones: Rojo + Amarillo / Marfil + Verde



**Materiales**  
Tubos de acero galvanizado procesados con sellado de arco de dióxido de carbono. Recubrimiento en pintura de polímero catódico con solidez a alta temperatura.



**Garantía**  
Cinco años sobre 2 años en la estructura y 1 año en las piezas de desgaste. La garantía no incluye daños ocasionados por mal uso, vandalismo y desastres naturales.

**PÚBLICO: EQUIPOS DIRIGIDOS A ADULTOS, NO APTO PARA NIÑOS**

### PASAMANOS TIPO GOTA EB-OTF-HF39

Dimensiones (m): 3.04 x 0.83 x 3.06  
 Área de Seguridad (m): 5.4 x 4.7  
 Capacidad: 2 Usuarios  
 Peso Máximo: 110 Kg por Usuario

Ejercer la fuerza del brazo y la pierna, aumentar la estabilidad del cuerpo.

COLORES: Marfil /verde & Amarillo /rojo.  
 Sujeto a disponibilidad de color.



### BARRAS ASIMÉTRICAS EB-OTF-HF40

Dimensiones (m): 2.83 x 1.14 x 2.46<sup>46</sup>  
 Área de Seguridad (m):  
 Capacidad: 2 Usuarios  
 Peso Máximo: 110 Kg por Usuario<sup>10</sup>

Ejercitar los músculos de las<sup>5.3</sup> piernas y brazos, aumentar la<sup>4.2</sup> estabilidad del cuerpo.

COLORES: Marfil /verde & Amarillo /rojo.<sup>10</sup>  
 Sujeto a disponibilidad de color.



### ESCALADOR EB-OTF-HF43

Dimensiones (m): 3.02 x 1.00 x 2.26  
 Área de Seguridad (m): 5.3 x 4.7  
 Capacidad: 1 Usuario  
 Peso Máximo: 110 Kg por Usuario

Ejercita los músculos de las piernas y los brazos, aumenta la estabilidad del cuerpo.

COLORES: Marfil /verde & Amarillo /rojo.  
 Sujeto a disponibilidad de color.



### BARRAS DE GIMNASIA EB-OTF-HF41

Dimensiones (m): 2.43 x 0.90 x 1.33  
 Área de Seguridad (m):  
 Capacidad: 1 Usuario  
 Peso Máximo: 110 Kg por Usuario

Ejercita los músculos del brazo y la pierna, aumenta la estabilidad<sup>5.1</sup> del cuerpo.<sup>4.6</sup>

COLORES: Marfil /verde & Amarillo /rojo.  
 Sujeto a disponibilidad de color.





athletic body shop

# LINEA URBAN



athletic body shop



**Ensamble**  
Tornillos en acero inoxidable.  
Cubierta de la base en hierro.



**Materiales**  
Tubos de acero galvanizado procesados con soldadura de arco de dióxido de carbono. Recubrimiento en pintura de polvo estática de color con salidas a alta temperatura.  
Mangos en LLDPE importado de Corea producido por molinos de



**Estructura**  
Toda la estructura de la línea Urban está fabricada en acero galvanizado con espesor de 2.5 mm, resistente al uso en lugares públicos.



**Colores**  
Línea Urban disponible en única combinación Verde Neón + Gris Plata



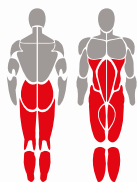
**Garantía**  
Gimnasio al Aire Libre: 3 años en la estructura y 1 año en las piezas de desgaste. La garantía no incluye daños ocasionados por mal uso, vandalismo y/o desastres naturales.



**Áreas de Seguridad**  
1 metro adicional por todo el perímetro de la proyección de dimensión máxima del equipo (largo x ancho)

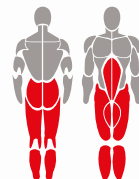
### PRENSA HORIZONTAL EB-8211C

Dimensiones (m): 1.70 x 0.46 x 1.51  
 Área de Seguridad (m): 5.6 x 4.5  
 Capacidad: 2 Usuarios  
 Peso Máximo: 110 Kg por Usuario



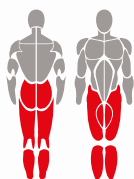
### DOBLE SWING EB-OTF03

Dimensiones (m): .27 x 0.64 x 1.50  
 Área de Seguridad (m): 5.6 x 4.5  
 Capacidad: 2 Usuarios  
 Peso Máximo: 110 Kg por Usuario



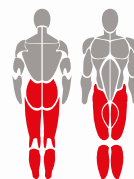
### CAMINADOR AEREO EB-8214F

Dimensiones (m): 1.06 x 0.55 x 1.37  
 Área de Seguridad (m): 5.6 x 4.5  
 Capacidad: 1 Usuario  
 Peso Máximo: 110 Kg por Usuario



### CAMINADOR AEREO EB-8214H.V

Dimensiones (m): 2.12 x 0.51 x 1.42  
 Área de Seguridad (m): 5.6 x 4.5  
 Capacidad: 2 Usuarios  
 Peso Máximo: 110 Kg por Usuario

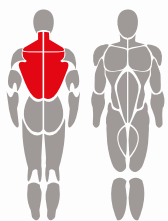


### MASAJEADOR DOBLE TWIN EB-T007G

Dimensiones (m): 0.83 x 0.80 x 2.78

Capacidad: 2 Usuarios

Peso Máximo: 110 Kg por Usuario

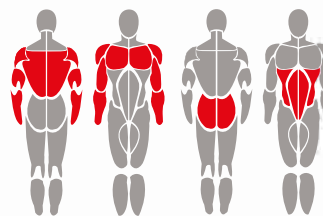


### RUEDA DE BRAZOS TWISTER EB-3108BH

Dimensiones (m): 1.27 x 0.85 x 2.18

Capacidad: 2 Usuarios

Peso Máximo: 110 Kg por Usuario

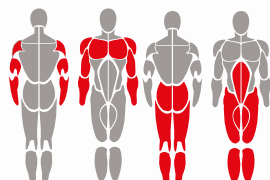


### VOLANTES DOBLES REMO EB-3117BH

Dimensiones (m): 2.52 x 1.15 x 2.18

Capacidad: 2 Usuarios

Peso Máximo: 110 Kg por Usuario






# athletic body shop




HOOP JUMP  
DOG-1

Dimensiones (m):120\*2.5\*140



DOGGIE CRAWL  
DOG-2

Dimensiones (m):100\*65\*80



ROVER JUMP OVER  
DOG-3

Dimensiones (m):180\*80\*80



PAWS DROOMING TABLE  
DOG-4

Dimensiones (m):91\*91\*30

KING OF THE HILL  
DOG-5

Dimensiones (m):300\*60\*100



PAWS DROOMING TABLE  
DOG-6

Dia:40cm





SMALL HOOP JUMP  
DOG-7

Dimensiones (m):210\*30\*100



ADJUSTABLE JUMP  
DOG-8

Dimensiones (m):120\*40\*100



DOG WALK  
DOG-9

Dimensiones (m):450\*60\*80



WEAVE POSTS  
DOG-10

Dimensiones (m):200\*40\*80

SAMLL WEAVE POSTS  
DOG-11

Dimensiones (m):160\*40\*80

TEETER TOTTER  
DOG-12

Dimensiones (m):200\*30\*40



PAWS DROOMING TABLE  
DOG-13

Dimensiones (m):100\*100\*120



CURVED TUNNEL WITH DOG HOUSE  
DOG-14

Dimensiones (m): 180\*180\*120



CRAWL TUNNEL  
DOG-15

Dimensiones (m): 100\*70\*90



ADJUSTABLE RING JUMP  
DOG-16

Dimensiones (m): 100\*80\*100



STEPPING PAWS  
DOG-17

Dia: 40cm

DOG JUMP  
DOG-18

Dimensiones (m): 180\*40\*80




GROOMING TABLE  
DOG-19

Dimensiones (m): 110\*110\*40



RING JUMP  
DOG-20

Dimensiones (m):100\*38\*130



GROOMING TABLE 2.0  
DOG-21

Dimensiones (m):150\*60\*60



## PISO EPDM

Granulado y color.

El pisos EPDM son pavimentos elásticos de caucho principalmente utilizados en parques Infantiles. Este producto además de contribuir a la seguridad de los más pequeños, está confeccionado con materiales que cuidan el medio, por utilizar productos reciclados que no son tóxicos.

## SERVICIOS Y PRODUCTOS COMPLEMENTARIOS

BLANCO XK-015	GRIS XK-016	GRAFITO XK-012	TIERRA XK-706	AGUAMARINA XK-002	AZUL MARL XK-001
------------------	----------------	-------------------	------------------	----------------------	---------------------

MARRÓN XK-008	NARANJA XK-004	ROJO VIVO XK-003	AMARILLO XK-007	VERDE PRIMAVERA XK-005	VERDE GRAMA XK-006
------------------	-------------------	---------------------	--------------------	---------------------------	-----------------------



athletic body shop

## GRAMA SINTÉTICA

Diseño de escenarios deportivos e instalación de césped sintético para hogares, comercio, bricolaje, mascotas, golf, paisaje urbano, entre otras.

Suministro e instalación de grama sintética para fútbol certificada FIFA y Grama Sintética para paisajismo bajo normas internacionales.

Suministro e instalación de césped sintético para canchas de alto rendimiento certificado por la FIFA (FPP certificate).

### PAISAJISMO O DECORATIVO

Diseñado para parques, jardines, terrazas, canchas de tenis, fútbol tenis, entre otros. Fabricadas con rafas fibriladas o monofilamentos con protectores UV, en altura de 22 mm o la requerida por cliente, con un aspecto similar al cespced natural de muy fácil mantenimiento.

### Diseño.

Permite personalizar los gráficos y diseños, la amplia gama de colores se puede adaptar a la mayoría de requerimientos de imagen corporativa tanto para interiores como exteriores. Poseen gran conservación de color ante los rayos UV.

### Seguridad.

Recubrimientos que cumplen con las normas EN 1177 y ASTM F1292 sobre protección ante riesgos de caída: Amortiguan impactos, son antideslizantes, permean la humedad y requieren bajo mantenimiento.



**athletic body shop**

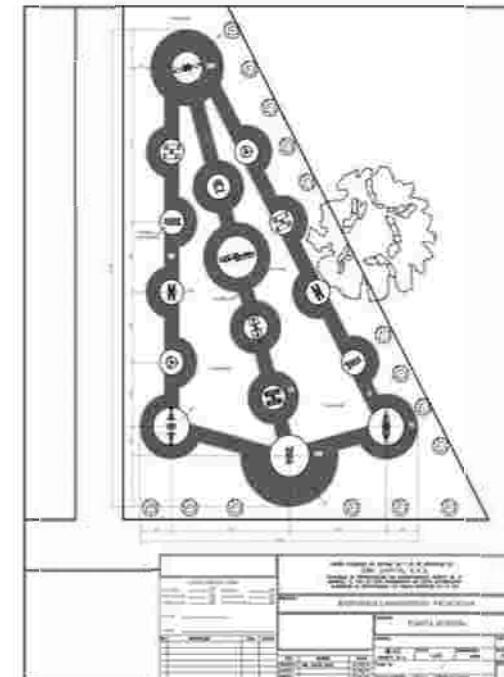
# CENTRO DE PROYECTOS

Personalice su espacio, nuestro equipo profesional del área de proyectos definirá las mejores características para rentabilizar su inversión.

Diseño 2D  
Diseño 3D  
Presupuesto



Representación 3D de un proyecto



Representación 2D de un proyecto

# Otros Proyectos 3D



athletic **body** shop

Otros Proyectos 3D









**Mantenimiento**  
Preventivo y correctivo



**athletic body shop**

---



# athletic body shop

Nuestro departamento de Servicio Técnico ofrece un equipo de técnicos certificados en prevención, diagnóstico, detección y solución de novedades que pueden presentar las máquinas de ejercicio y parques al aire libre; siendo uno de los más eficientes, con tiempos mínimos de respuesta y un laboratorio de trabajo completo.

Brindamos soporte en la instalación, distribución, cuidados y mantenimiento de todos los productos de nuestro portafolio.



**Personal Técnico**  
Especializado y certificado



**Mantenimiento y Reparación**  
Todos los equipos, todas las marcas


En el mantenimiento realizamos:

- Desarme total de equipo.
- Limpieza y engrase en partes de movimiento y fricción.
- Limpieza de óxido acumulado.
- Soplada detallada.
- Ajuste de tornillería.

- Limpieza especializada con silicona y protectores.
- Cambio de piezas y repuestos, si el equipo lo requiere.
- Pruebas de funcionamiento.

# EXPERIENCIA

Más de 28 años de experiencia



EXPERIENCIA

CLUB CAMPESTRE Y CONDOMINIO HUMEDAL DEL MEREURE

CONJUNTO EL CORAL BOGOTA D.C.

INCAUCA

UNIVERSIDAD EXTERNADO



athletic **body** shop

**EXPERIENCIA**  
Más de 28 años de experiencia

COLEGIO BETH SHALON BOGOTA D.C.

CLUB DE CARABINEROS FACATATIVA.

CLUB DE SUBOFICIALES BOGOTA D.C.

COLEGIO MADELENA BOGOTA D.C:

EDIFICIO TORO MOLANO BOGOTA D.C.

Proyectos y Soluciones

EXPERIENCIA

## La Calidad Respalda Nuestros Productos.



TUV-GS by TUV Rheinland



(NSCC)  
NSCC by National Sport Certificate Center.



ISO9001 Quality Management  
ISO14001 Environment Management  
OHSAS18001 Occupational Health Safety Management



Member of International Playground  
Equipment Manufacture Association.



Product quality has reached European &  
American requirements and passed CE test



Member of America International  
Amusement Park Association.

IAAPA



Member of American Society for  
Testing and Materials (ASTM)



Products approved by quality supervision &  
inspection center of National Sports Goods.



Products approved by quality supervision  
& inspection of National Light Industry  
Cultural & Sporting Goods



Silver Prize for 2011 Toy Star Competition (Outdoor  
Play Equipment-Solar Series)

### Certificaciones de Producto Internacionales:

ISO 9001 administración de calidad, ISO 14001 manejo ambiental y OHSAS 18001 certificación de sistemas de seguridad y salud ocupacional, TUV GS por TUV Rheinland, certificación Alemana y certificación Estadounidense ASTM F 1487 sobre estandarización de productos.

Infant 1

Happy Kids

teenagers

adventure

ROCKERS

AGILITY  
Circuito Carreras



# athletic **body** shop

## **ATHLETIC BODY SHOP SAS**

Fundada en el 2006, hoy somos la primera tienda online especializada en fitness en Colombia

Tienda En Bogota: CRA 24 # 61f – 29

Tels: 3184670029 – 3174359793

[gerencia@athleticbodyshop.com](mailto:gerencia@athleticbodyshop.com)